



# RECUPERAÇÃO JUDICIAL

Processo nº 1001582-16.2016.8.26.0080

Vara Única do Foro da Comarca de Cabreúva/SP

**MIPAL INDÚSTRIA DE EVAPORADORES LTDA. e APLAM**  
**PARTICIPAÇÕES LTDA.**

## RELATÓRIO MENSAL DE ATIVIDADES

### JUNHO 2018

**INCIDENTE PROCESSUAL Nº 0002076-92.2016.8.26.0080**

Documentos utilizados neste  
relatório enviados pelas  
Recuperandas em:  
  
**20/07/2018**

**MAURÍCIO GALVÃO DE ANDRADE**  
Administrador de Empresas - CRA/SP 135.527  
Contador - CRC/SP 1SP 168.436



## ÍNDICE

<b>TÍTULO</b>	<b>Página</b>
I- Das Considerações Iniciais	3
II- Dos Objetivos Deste Relatório	4
III- Da Diligência ao Estabelecimento das Empresas	4
IV- Do Perfil da Dívida das Recuperandas	7
V- Do Plano de Recuperação Judicial Aprovado	8
VI- Dos Resultados Apresentados nos últimos 12 (doze) meses	8
1- Receita Operacional Bruta	9
2- Custo dos Produtos Vendidos	10
3- Lucro Operacional Bruto	10
4- Despesas Operacionais	10
5- Resultado do Período	11
VII- Da Análise dos Balancetes Apresentados nos últimos 12 (doze) meses	11
1- Liquidez Corrente	12
2- Liquidez Geral	13
3- Grau de Endividamento	13
4- Capital de Giro	13
VIII- Da Evolução do Estoque	14
IX- Dos Tributos	15
X- Do Endividamento Tributário	16
XI- Da Movimentação Financeira	17
XII- Da Evolução no Número de Empregados	17
XIII- Do Cumprimento do Plano de Recuperação Judicial	18
XIV- Do Andamento do Processo	18
XV- Do Andamento dos Trabalhos da Administração Judicial	20
XVI- Dos Documentos Utilizados	21
XVII- Da Conclusão	21
XVIII- Do Encerramento	23



## I- DAS CONSIDERAÇÕES INICIAIS

Trata-se de Relatório Mensal das Atividades elaborado pelo Administrador Judicial nos autos do processo de Recuperação Judicial do **GRUPO MIPAL (Grupo)**, composto pelas empresas **Mipal Indústria de Evaporadores Ltda. (Mipal)** e **Aplam Participações Ltda. (Aplam)**, que tramita perante a Vara Única do Foro da Comarca de Cabreúva-SP.

O pedido foi ajuizado em 04/10/2016 e o processamento da Recuperação Judicial foi deferido em 24/10/2016, conforme fls. 197/198. A decisão que deferiu o processamento da Recuperação Judicial foi publicada no DJE em 07/11/2016.

O Plano de Recuperação Judicial e os Laudos de Avaliação de Ativos foram apresentados pelas Recuperandas tempestivamente em 19/12/2016 (fls. 575 e ss.).

O Edital previsto no art. 52º, § 1º da Lei 11.101/05 foi publicado em 03/04/2017.

A Administração Judicial apresentou a relação de credores verificada. O edital previsto no art. 7º, § 2º da Lei 11.101/2005 foi publicado em 26/07/2017.

O Plano de Recuperação Judicial com modificações (fls. 1855 e ss.) foi APROVADO pelos credores na Assembleia Geral de Credores realizada em 19/10/2017. **O PRJ e Aditivo aprovados pelos credores está disponível no painel do credor: [www.mgaconsultoria.com.br/mipal](http://www.mgaconsultoria.com.br/mipal)**.

**Por meio da r. Sentença de fls. 2126/2131, o MM. Juízo homologou o Plano de Recuperação Judicial e o respectivo Aditivo. Em agravo interposto pela credora Novelis do Brasil Ltda. contra a decisão que homologou o PRJ, o tribunal deferiu efeito suspensivo para suspender o cumprimento do plano. Aguarda-se pelo julgamento do agravo.**



## **II- DOS OBJETIVOS DESTE RELATÓRIO**

- a) Apresentar ao MM. Juízo o Relatório Mensal das Atividades das Recuperandas referente ao mês de junho/2018, conforme determinado no art. 22, inciso II, alínea “c” da Lei 11.101/2005;
- b) Informar sobre o plano de recuperação judicial aprovado;
- c) Analisar os resultados apresentados pelas Recuperandas;
- d) Expor a posição econômico-financeira das Recuperandas;
- e) Informar sobre a evolução do número de Empregados;
- f) Informar sobre o recolhimento de impostos e encargos sociais das Recuperandas;
- g) Informar sobre a regularidade da movimentação de caixa das Recuperandas;
- h) Apresentar fotografias atuais das instalações das Recuperandas;
- i) Prestar informações sobre o andamento processual;
- j) Prestar informações sobre o andamento dos trabalhos da Administração Judicial.

## **III- DA DILIGÊNCIA AO ESTABELECIMENTO DAS EMPRESAS**

A Administração Judicial visitou as instalações das Recuperandas em 30/07/2018 e constatou que as empresas funcionam normalmente, produzindo e vendendo seus produtos.

Na mesma oportunidade foram registradas as seguintes fotografias:







**MIPAL – SEDE – CABREÚVA-SP 30/07/2018**









- As linhas de produção estão em pleno funcionamento;
- Os estoques de peças e produtos acabados estão de acordo com a natureza e volume da operação.

#### IV- DO PERFIL DA DÍVIDA DAS RECUPERANDAS

A Tabela abaixo demonstra o perfil da dívida das Recuperandas, conforme apurado pela Administração judicial e publicado no edital previsto no art. 7º, § 2º, bem como mostra a dívida tributária atualizada.

PERFIL DA DÍVIDA		Junho/2018		
CLASSIFICAÇÃO	VALOR	Deságio	COM DESÁGIO	%
Credores Trabalhistas - Classe I	1.344.012	0%	1.344.012	5,99%
Credores c/ Garantia Real - Classe II	Não Há	25%	0,00	0,00%
Credores Quirografários - Classe III	20.094.693	35%	13.061.550	89,63%
Classe III - Quirografários - U\$10,725.72	35.180	35%	22.867	0,16%
Credores Micro e Peq. Porte - Classe IV	945.728	35%	614.723	4,22%
<b>TOTAL DA RECUPERAÇÃO JUDICIAL</b>	<b>22.419.613</b>		<b>15.043.153</b>	<b>100,00%</b>
<b>DÍVIDA TRIBUTÁRIA *</b>	<b>41.673.008</b>		<b>41.673.008</b>	
<b>TOTAL DO ENDIVIDAMENTO</b>	<b>64.092.622</b>		<b>56.716.161</b>	

\*Valores em R\$ 1.000

\* A Dívida Tributária é da Composição de Endividamento apresentado pela Recuperanda



## V- DO PLANO DE RECUPERAÇÃO JUDICIAL APROVADO (SUSPENSO)

As Recuperandas pretendem pagar seus credores da seguinte forma:

PLANO DE PAGAMENTO APROVADO				
	CARÊNCIA	DESÁGIO	PRAZO PGTO	CORREÇÃO
CLASSE I	n/a	n/a	12 parcelas Mensais (art. 54)	n/a
CLASSE II	12 meses	25%	8 parcelas anuais	CDI + 2% a.a.
CLASSE III	12 meses	35%	14 parcelas anuais	TR + 3% a.a.
CLASSES IV	12 meses	35%	8 parcelas anuais	TR + 3% a.a.

\* As Recuperandas oferecem opção de amortização acelerada - fls. 623/626 dos autos.

### ALTERAÇÕES INTRODUZIDAS PELO MODIFICATIVO – fls. 1855/1974

- A empresa fixou em 5% o percentual de aceleração de pagamento para os credores que fornecerem produtos ou serviços com prazo de pagamento superior a 30 dias.
- Foi incluída a previsão para venda ou dação em pagamento do imóvel onde está estabelecida a empresa, avaliado em R\$ 12.478.000,00 – com garantia que a empresa continuará no local, pagando aluguel por mais 14 anos.

## VI- DOS RESULTADOS APRESENTADOS NOS ÚLTIMOS 12 (doze) MESES

Consubstanciada nos demonstrativos mensais apresentados pelas Recuperandas (DOC. 1), a Administração Judicial apresenta abaixo os resultados mensais auferidos pelas empresas nos últimos 12 (doze) meses.

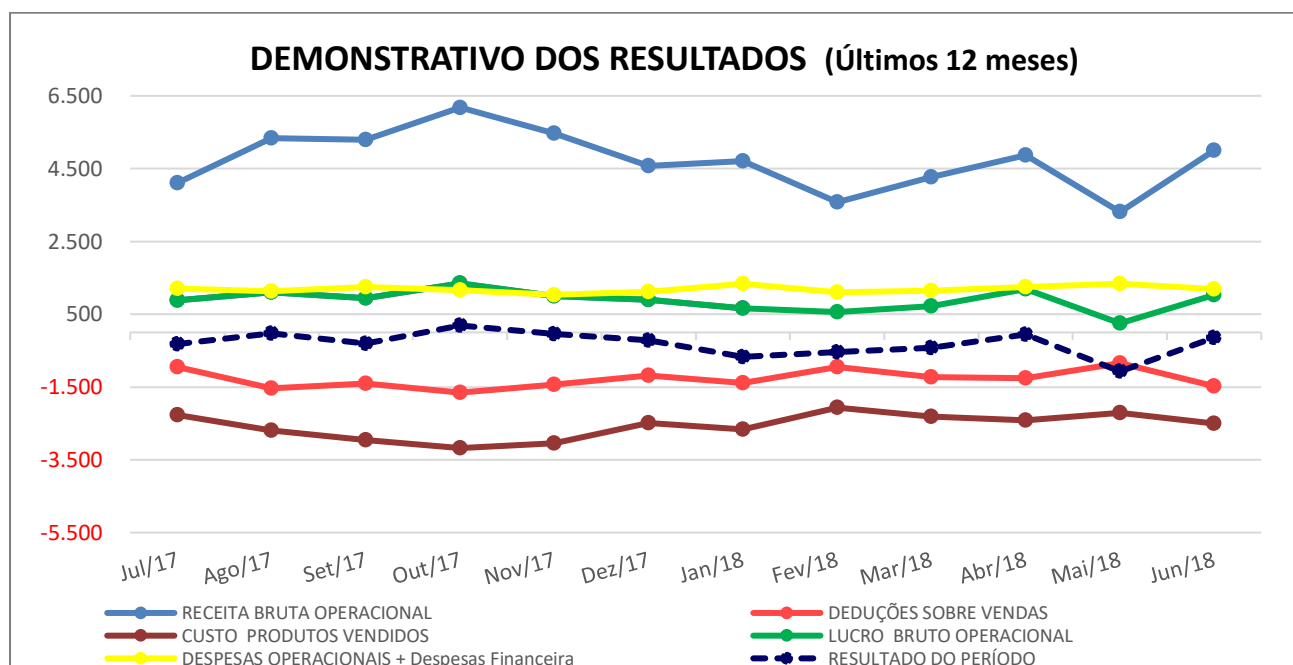




### DEMONSTRATIVO DOS RESULTADOS (Últimos 12 meses)

Mês/ano	RECEITA BRUTA OPERACIONAL	DEDUÇÕES SOBRE VENDAS	CUSTO PRODUTOS VENDIDOS	LUCRO BRUTO OPERACIONAL		DESPESAS OPERACIONAIS + Despesas Financeira	RECEITAS NÃO OPERAC.	RESULTADO DO PERÍODO
	Valor	Valor	Valor	Valor	%	Valor	Valor	Valor
Jul/17	4.103,91	-946,47	-2.272,43	885,01	21,56%	1.211,05	0,00	-326,05
Ago/17	5.336,32	-1.541,28	-2.697,38	1.097,66	20,57%	1.124,48	0,00	-26,81
Set/17	5.299,32	-1.399,59	-2.952,34	947,40	17,88%	1.253,96	0,00	-306,57
Out/17	6.179,34	-1.654,26	-3.178,54	1.346,55	21,79%	1.157,33	0,00	189,22
Nov/17	5.469,91	-1.429,71	-3.045,04	995,17	18,19%	1.033,21	0,00	-38,04
Dez/17	4.572,38	-1.188,59	-2.491,18	892,61	19,52%	1.112,32	0,00	-219,71
Jan/18	4.701,74	-1.384,01	-2.658,44	659,30	14,02%	1.337,19	7,61	-670,29
Fev/18	3.572,81	-942,98	-2.067,83	562,01	15,73%	1.108,63	6,49	-540,13
Mar/18	4.264,88	-1.231,04	-2.307,17	726,67	17,04%	1.140,27	-12,98	-426,58
Abr/18	4.866,04	-1.258,25	-2.417,98	1.189,81	24,45%	1.244,51	-1,12	-55,83
Mai/18	3.307,94	-843,72	-2.214,16	250,06	7,56%	1.339,02	17,24	-1.071,72
Jun/18	5.000,35	-1.476,53	-2.502,07	1.021,76	20,43%	1.186,78	16,92	-148,11

\* Valores em R\$ 1000



## 1. RECEITA OPERACIONAL BRUTA

- A Receita Operacional Bruta cresceu 51,16% no mês de referência deste relatório. O faturamento apurado pelas Recuperandas está 5,87% acima da média do período analisado, refletindo em melhora no resultado do mês de junho/2018.

## 2. CUSTO DOS PRODUTOS VENDIDOS

- O Custo dos Produtos Vendidos cresceu 13,00% em comparação ao mês de maio/2018, e corresponde 50,04% da Receita Bruta.

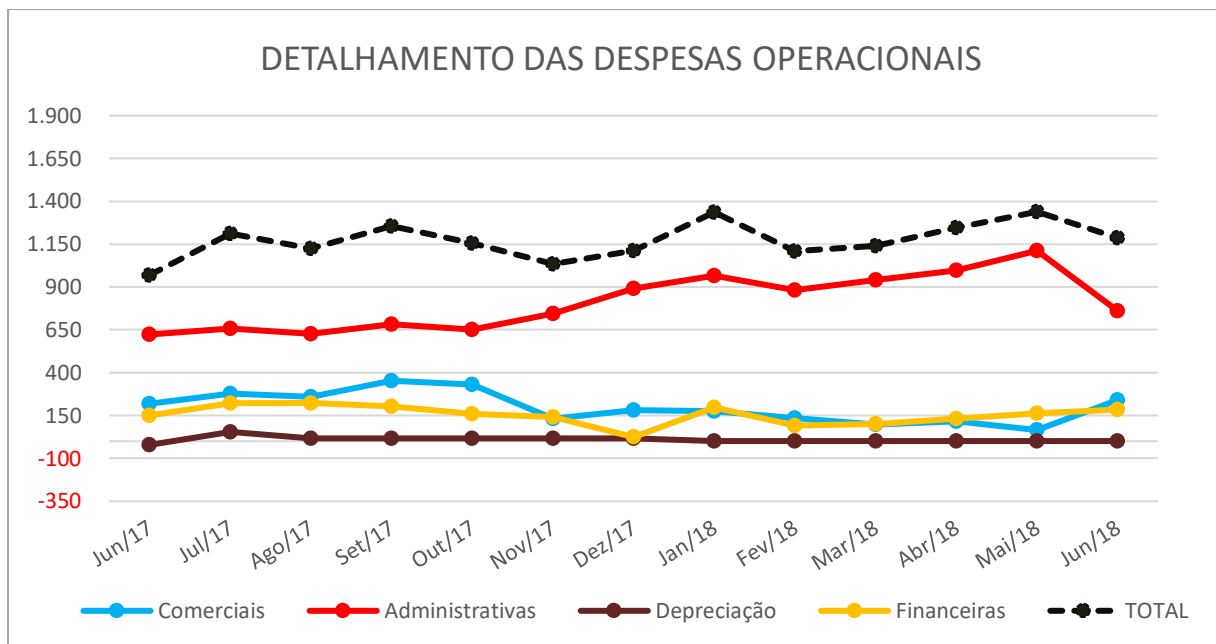
## 3. LUCRO OPERACIONAL BRUTO

- O Lucro Bruto apresentou crescimento significativo de 308,60% em relação ao mês anterior, no entanto destaca-se que a greve dos caminhoneiros causou impacto negativo no resultado do mês de maio/18. A Margem Bruta cresceu 12,87 pontos em relação ao mês anterior, e representou 20,43% da Receita Bruta Operacional.

## 4. DESPESAS OPERACIONAIS

DETALHAMENTO DAS DESPESAS OPERACIONAIS						
Mês/ano	Comerciais	Administrativas	Tributárias	Depreciação	Financeiras	TOTAL
	Valor	Valor	Valor	Valor	Valor	Valor
Jun/17	219,31	622,94	0,00	-21,26	149,06	970,05
Jul/17	277,47	658,19	0,00	54,44	220,95	1.211,05
Ago/17	258,94	626,03	0,00	16,27	223,24	1.124,48
Set/17	352,87	681,34	0,00	16,24	203,52	1.253,96
Out/17	331,21	650,35	0,00	16,25	159,52	1.157,33
Nov/17	130,18	744,99	0,00	16,22	141,82	1.033,21
Dez/17	180,75	891,08	0,00	16,11	24,37	1.112,32
Jan/18	175,23	965,78	0,00	0,00	196,19	1.337,19
Fev/18	134,97	881,92	0,00	0,00	91,74	1.108,63
Mar/18	96,99	941,77	0,00	0,00	101,51	1.140,27
Abr/18	116,16	996,33	0,00	0,00	132,03	1.244,51
Mai/18	65,36	1.111,65	0,00	0,00	162,01	1.339,02
Jun/18	241,71	758,96	0,00	0,00	186,11	1.186,78

Valores em R\$ 1000



- As Despesas Operacionais reduziram 11,37% em comparação ao mês anterior. Destaca-se a queda de 31,73% nas despesas administrativas.

## 5. RESULTADO DO PERÍODO

- ✓ As Recuperandas operaram com prejuízo de **R\$ 148.110,91** (cento e quarenta e oito mil e cento e dez reais e noventa e um centavos) no mês de junho/18. O prejuízo acumulado no exercício de 2018 totaliza **R\$ 2.912.656,74**.

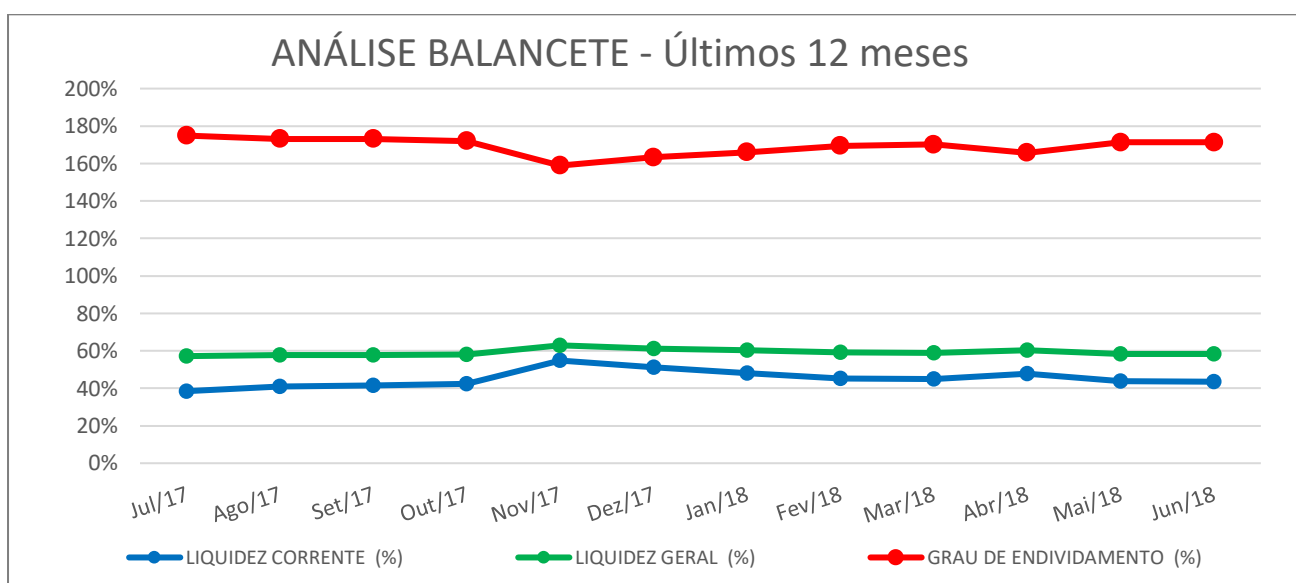
## VII- DA ANÁLISE DOS BALANCETES APRESENTADOS NOS ÚLTIMOS 12 (doze) MESES

Com o objetivo de demonstrar a situação econômico-financeira do Grupo nos últimos 12 (doze) meses, a Administração Judicial apresenta abaixo a análise dos balancetes mensais (DOC. 1).



BALANCETE (Últimos 12 meses)					ANÁLISES		
Mês/ano	LIQUIDEZ CORRENTE		LIQUIDEZ GERAL e GRAU ENDIVIDAMENTO		LIQUIDEZ CORRENTE	LIQUIDEZ GERAL	GRAU DE ENDIVIDAMENTO
	Ativo Circulante	Passivo Circulante	Total Realizável	Total Exigível	(%)	(%)	(%)
Jul/17	8.390,71	21.815,53	27.134,23	47.456,39	38,46%	57,18%	174,89%
Ago/17	9.122,35	22.272,84	27.811,66	48.160,63	40,96%	57,75%	173,17%
Set/17	9.585,22	23.150,44	28.222,52	48.878,07	41,40%	57,74%	173,19%
Out/17	9.862,32	23.250,56	28.447,95	48.914,27	42,42%	58,16%	171,94%
Nov/17	16.292,28	29.733,13	34.824,93	55.334,38	54,80%	62,94%	158,89%
Dez/17	14.263,77	27.932,15	32.741,98	53.471,14	51,07%	61,23%	163,31%
Jan/18	13.619,61	28.337,53	32.410,95	53.790,54	48,06%	60,25%	165,96%
Fev/18	12.762,77	28.167,43	31.590,85	53.512,46	45,31%	59,03%	169,39%
Mar/18	13.059,56	29.056,51	31.912,60	54.278,76	44,95%	58,79%	170,09%
Abr/18	15.045,19	31.477,79	34.142,05	56.564,04	47,80%	60,36%	165,67%
Mai/18	13.817,97	31.532,77	32.984,83	56.478,54	43,82%	58,40%	171,23%
Jun/18	13.950,93	32.066,99	33.199,68	56.873,88	43,51%	58,37%	171,31%

\* Valores em R\$ 1000



## 1. LIQUIDEZ CORRENTE

✓ **Demonstra a capacidade das empresas de pagar as dívidas de curto prazo:**

- O índice de Liquidez Corrente registrou queda de 0,72% em relação ao mês anterior. A capacidade de pagamento das dívidas de curto prazo é de 43,51% (sem considerar o deságio de 35% aprovado no PRJ).



## 2. LIQUIDEZ GERAL

✓ **Demonstra a capacidade de pagar obrigações no longo prazo:**

- A liquidez geral apresentou redução de 0,05% no mês de referência;
- O índice demonstra que as empresas possuem ativos para pagar 58,37% de suas dívidas (sem considerar o deságio de 35% aprovado no PRJ).

## 3. GRAU DE ENDIVIDAMENTO

✓ **O Grau de endividamento do Grupo é calculado pela divisão do Total Exigível (passivo circulante + passivo não circulante), e pelo Ativo das empresas:**

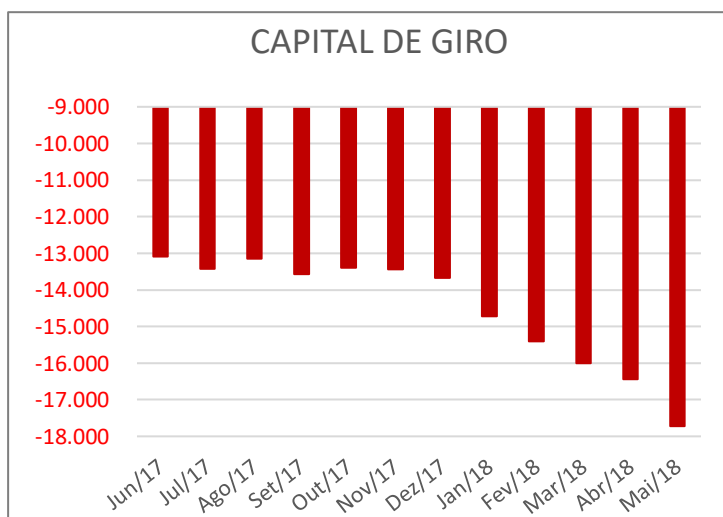
- O grau de endividamento aumentou 0,05% em comparação ao mês anterior. O endividamento total das empresas é equivalente a 171,31% de seus ativos.

## 4. CAPITAL DE GIRO

✓ **É o capital próprio, que efetivamente está disponível para alimentar as próximas operações das empresas.**

CAPITAL DE GIRO			
Mês/Ano	Ativo Circulante	Passivo Circulante	VALOR
Jun/17	8.563,35	21.654,31	- 13.090,96
Jul/17	8.390,71	21.815,53	- 13.424,81
Ago/17	9.122,35	22.272,84	- 13.150,48
Set/17	9.585,22	23.150,44	- 13.565,21
Out/17	9.862,32	23.250,56	- 13.388,24
Nov/17	16.292,28	29.733,13	- 13.440,85
Dez/17	14.263,77	27.932,15	- 13.668,38
Jan/18	13.619,61	28.337,53	- 14.717,92
Fev/18	12.762,77	28.167,43	- 15.404,67
Mar/18	13.059,56	29.056,51	- 15.996,95
Abr/18	15.045,19	31.477,79	- 16.432,60
Mai/18	13.817,97	31.532,77	- 17.714,79

Valores em R\$ 1000





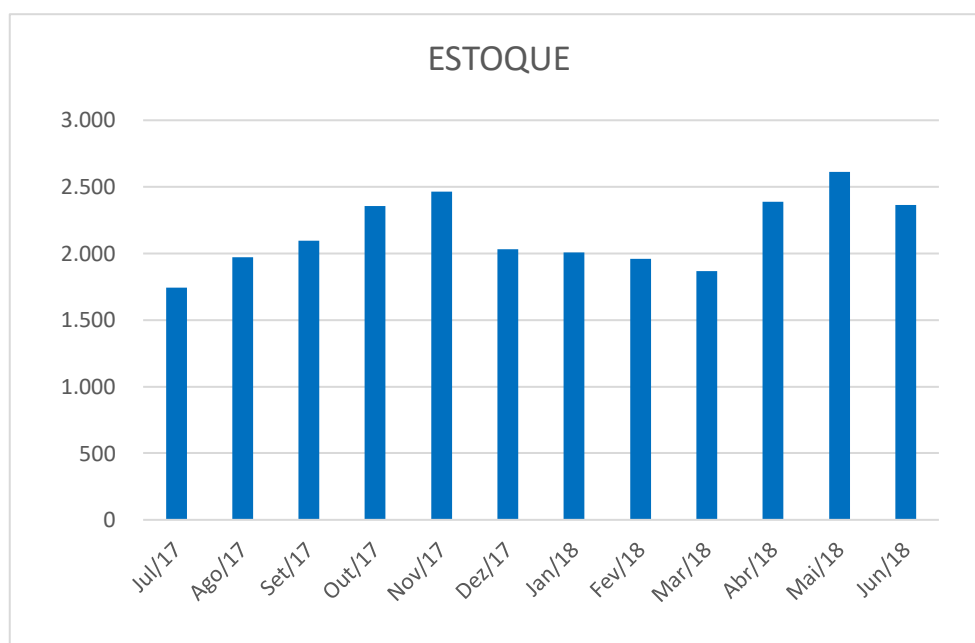
- O Capital de Giro da empresa vem registrando valor negativo no decorrer do período analisado. A necessidade de Capital de Giro aumentou 2,27 % em junho/2018.
- É possível verificar que 72,43% do passivo circulante é composto por obrigações fiscais e sociais. Os valores são sujeitos a parcelamento e totalizam aproximadamente R\$ 23,2 milhões de reais.

## VIII- DA EVOLUÇÃO DO ESTOQUE

A Administração Judicial demonstra na tabela abaixo o valor do estoque no último dia de cada mês, obtido por meio dos balancetes mensais apresentados pelas Recuperandas – DOC. 1.

ESTOQUE	
Mês/ano	Valor
Jul/17	1.743,92
Ago/17	1.970,46
Set/17	2.096,97
Out/17	2.357,44
Nov/17	2.466,13
Dez/17	2.031,35
Jan/18	2.006,65
Fev/18	1.958,42
Mar/18	1.866,37
Abr/18	2.388,36
Mai/18	2.614,31
Jun/18	2.365,01

Valores em R\$ 1000



- O valor do estoque registrado nos relatórios de inventário apresentou divergências em relação aos lançamentos contábeis. Em junho/2018, a diferença totalizou o valor de R\$ 2.037.228,20. As Recuperandas esclareceram que a divergência decorre da manutenção de material de terceiros em seu estoque;



- O valor do estoque contabilizado no balancete reduziu 9,54 % em relação ao mês anterior e é compatível com o volume da operação.

## IX- DOS TRIBUTOS

As Recuperandas apresentaram os informes referentes as obrigações acessórias tributárias, relativos à competência do mês de maio/2018, com vencimento em junho/2018, bem como o Relatório atualizado de Composição do Endividamento Tributário (DOC. 3), resultando na seguinte posição:

INFORMES APRESENTADOS - Junho/2018		Sim/Não
GFIP - (Declaração s/ Apuração INSS e FGTS)		SIM
DCTF - (Declaração s/Apuração Tributos Federais) - (**)		SIM
GIA - (Declaração s/Apuração do ICMS)		SIM
Relatório e-CAC – Situação Fiscal (Receita Federal)		NÃO
Relatório ISS Prefeitura - Extrato		SIM

(\*\*) O prazo da entrega para a Receita Federal é até o 2º (segundo) mês subsequente ao mês de competência dos tributos.

COMPROVANTES APRESENTADOS DE TRIBUTOS PAGOS				
Competência de Maio/2018 - Vencimento em Junho/2018				
Item	TIPO DE TRIBUTO	REFERÊNCIA/ORIGEM	VALORES	
			DEVIDO	PAGO
1	FGTS	Empregados	45.715,67	45.715,67
2	INSS	Folha de Pagamento - Empregado	65.220,35	(**)
3	INSS	Folha de Pagamento - Empregador	54.845,17	(**)
3	IRRF	S/ Trabalho assalariado - Folha de Pagamento	30.943,54	(**)
4	IRPJ	S/ Lucro apurado	Não Informado	(**)
5	CSLL	S/ Lucro apurado	Não informado	(**)
6	PIS	S/ Faturamento	15.410,65	(**)
7	COFINS	S/ Faturamento	70.982,41	(**)
8	IPI	Imposto sobre Produtos Industrializados	64.588,37	(**)
9	CSRF	Contribuições Sociais Retidas Na Fonte	12.500,10	(**)
10	ICMS	Empresa	18.656,08	(**)
11	ICMS	Programa Especial de Parcelamento do ICMS (PEP)	33.570,21	33.570,21
TOTAL			412.432,55	79.285,88
Item	TIPO DE TRIBUTO (Retido de Terceiros)	REFERÊNCIA/ORIGEM	VALORES	
			EVENTUAIS	PAGO
1	IRFF	S/ Nota Fiscal -compra	4.739,32	(**)
2	PIS/COFINS/CSLL	S/ Nota Fiscal -compra	12.500,10	(**)
3	INSS	S/ Nota Fiscal -compra	2.315,41	(**)
4	ISS	S/ Serviços Tomados/Prestados	1.390,53	1.390,53
TOTAL			R\$ 20.945,36	R\$ 1.390,53

(\*\*) Não houve envio dos comprovantes dos pagamentos.

- A Recuperanda não apresentou o comprovante de pagamento da 11ª (décima) parcela do parcelamento do ICMS com vencimento em 25/06/2018, no valor de R\$ 33.570,21 (trinta e três mil quinhentos e setenta reais e vinte e um centavos), no entanto, verificamos no extrato bancário que o valor foi debitado;
- Em 25/07/2018, a Administração Judicial realizou consultas nos websites das Procuradoria Geral do Estado e da Procuradoria Geral da Fazenda (DOC. 3), e obteve a posição do endividamento tributário inscrito na dívida ativa, resumida no quadro abaixo:

CONSULTAS DE DÉBITOS INSCRITOS NA DÍVIDA ATIVA - Estadual e Federal	
MIPAL IND DE EVAPORADOES LTDA - CNPJ Nº: 61.098.869/0001-05	Atualização: 25/07/2018
ÓRGÃO PÚBLICO	VALOR DÍVIDA
DÍVIDA ATIVA ESTADUAL (ICMS)	6.452.735,44
DÍVIDA ATIVA FEDERAL (DÍVIDA PREVIDENCIÁRIA E TRIBUTÁRIA NÃO PREVIDENCIÁRIA)	34.757.587,92
<b>TOTAL</b>	<b>41.210.323,36</b>

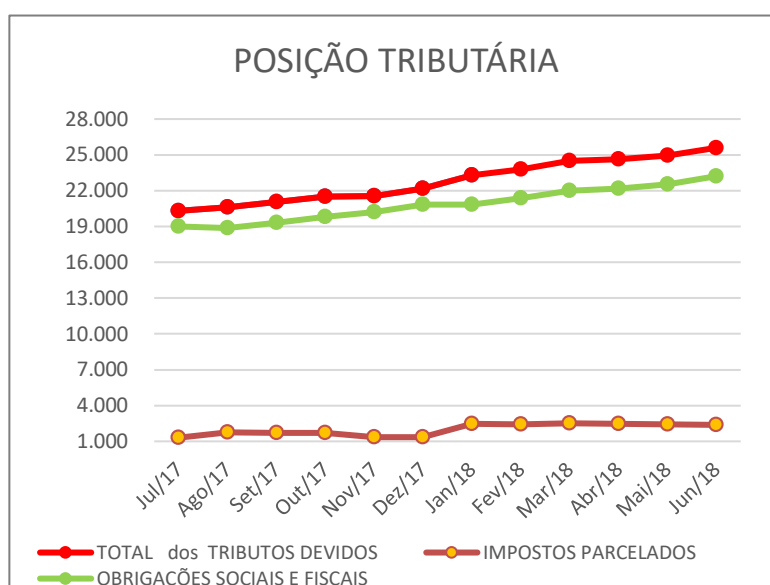
## X- DO ENDIVIDAMENTO TRIBUTÁRIO

Consubstanciados nos balancetes apresentados pelas Recuperandas (DOC. 1), verifica-se que as empresas vêm acumulando dívidas tributárias.

Seguem abaixo, os valores das dívidas tributárias obtidos nos balancetes de verificação:

POSIÇÃO TRIBUTÁRIA			
Mês Ano	OBRIGAÇÕES SOCIAIS E FISCAIS	IMPOSTOS PARCELADOS	TOTAL dos TRIBUTOS DEVIDOS
Jul/17	19.002,39	1.307,57	20.309,96
Ago/17	18.869,96	1.739,25	20.609,21
Set/17	19.325,50	1.718,20	21.043,69
Out/17	19.803,51	1.697,36	21.500,87
Nov/17	20.199,62	1.341,10	21.540,72
Dez/17	20.829,72	1.341,10	22.170,82
Jan/18	20.847,12	2.446,84	23.293,97
Fev/18	21.383,39	2.413,27	23.796,67
Mar/18	21.993,42	2.513,08	24.506,50
Abr/18	22.154,85	2.467,39	24.622,24
Mai/18	22.540,49	2.421,69	24.962,18
Jun/18	23.213,42	2.375,99	25.589,41

Valores em R\$ 1000



- Há significativa divergência entre os valores das dívidas tributárias lançados nos balancetes mensais e os obtidos nos sites das Procuradoria Geral do Estado e da Procuradoria Geral da Fazenda (item anterior);
- As referidas divergências ocorrem em razão das autuações sub-judice não consideradas no balanço, e ao fato de que os valores obtidos nos sites das Fazendas Estadual e Federal são corrigidos até a presente data;
- A Recuperanda possui tributos em atraso desde dezembro/2010. O quadro abaixo mostra os valores informados pela empresa:

Composição dos Tributos em Atraso - Posição Junho/2018					
Tributo	Valor R\$	Tributo	Valor R\$	Tributo	Valor R\$
IPI	9.149.494,66	IR S/LUCRO REAL	10.482,48	ICMS	1.463.942,92
COFINS	10.899.253,63	CSLL - S/LUCRO REAL	6.289,49	SENAI - DISSIDIO	876,65
PIS	2.340.526,14	IR S/SERVIÇO	47.452,40	SESI -DISSIDIO	1.332,28
INSS	9.651.775,29	IR S/SALARIOS	1.520.820,61	GPS - DISSIDIO	8.213,30
INSS - SESI/SENAI	241.880,40	ISS - PRESTADOS	64,44		
INSS - 3º	31.553,86	ISS - TOMADOS	751,93		
INSS - DARF	5.094.439,64	PIS/COFINS/CSLL 3º	135.131,05		
FGTS	1.068.727,09	ICMS ST			
<b>TOTAL</b>	<b>38.477.650,71</b>	<b>TOTAL</b>	<b>1.720.992,40</b>	<b>TOTAL</b>	<b>1.474.365,15</b>

<b>TOTAL</b>	<b>41.673.008,26</b>
--------------	----------------------

## XI- DA MOVIMENTAÇÃO FINANCEIRA

As Recuperandas apresentaram o Razão Contábil do movimento de caixa e bancos, bem como os extratos bancários do mês junho/2018. Não foram encontradas divergências entre a movimentação bancária e as escriturações do Razão Contábil.

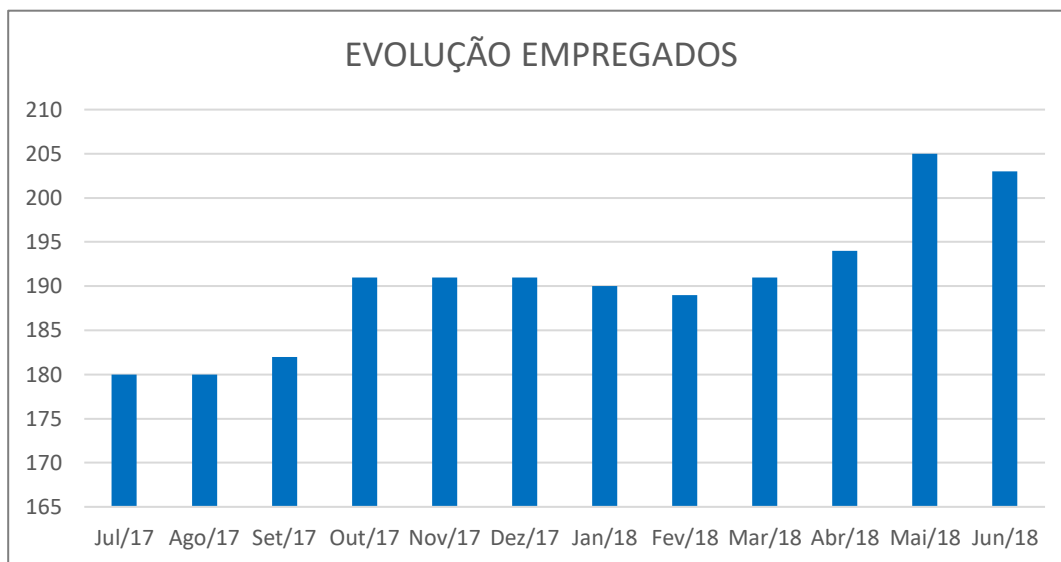
## XII- DA EVOLUÇÃO DO NÚMERO DE EMPREGADOS

Com base nos Resumos das Folhas de Pagamento (DOC. 4 deste relatório), apresentamos abaixo a evolução do número de empregados ativos.





EVOLUÇÃO EMPREGADOS	
Mês/ano	Qtd
Jul/17	180
Ago/17	180
Set/17	182
Out/17	191
Nov/17	191
Dez/17	191
Jan/18	190
Fev/18	189
Mar/18	191
Abr/18	194
Mai/18	205
Jun/18	203



- Com base no resumo da Folha de Pagamento do mês de junho/2018 (DOC. 4), constata-se que a empresa reduziu 2 (dois) empregados e atualmente conta com o total de 203 (duzentos e três) colaboradores.

### **XIII- DO CUMPRIMENTO DO PLANO DE RECUPERAÇÃO JUDICIAL**

Depois da homologação do Plano de Recuperação Judicial e a consequente concessão da Recuperação Judicial, as Recuperandas vêm pagando os credores trabalhistas em conformidade com o disposto no PRJ. (12 parcelas mensais)

**No agravo interposto pela credora Novelis do Brasil Ltda. contra a decisão que homologou o PRJ, o tribunal deferiu efeito suspensivo para suspender o cumprimento do plano. Aguarda-se pelo julgamento do recurso.**

### **XIV- DO ANDAMENTO DO PROCESSO**

A Administração Judicial informa na tabela abaixo os principais eventos deste processo de Recuperação Judicial e datas em que ocorreram:



<b>GRUPO MIPAL</b> <b>Processo nº 1001582-16.2016.8.26.0080 - Vara Única da Comarca de Cabreúva</b>			
ANDAMENTO DO PROCESSO			
Data	Evento	Prazo	Prazo
04/10/2016	Pedido de Recuperação Judicial ajuizado		
07/11/2016	Publicação do Deferimento do processamento da recuperação judicial	INÍCIO do Prazo de 60 dias para apresentação do Plano de Recuperação Judicial (Art. 53)	INÍCIO do prazo de suspensão das ações por 180 dias (Art. 6º, § 4º)
30/11/2016	Relatório Inicial + Relatório das atividades de outubro/16 da Adm. Judicial		
19/12/2016	Apresentação do Plano de Recuperação Judicial (Art. 53)		
03/04/2017	Publicação do Edital contendo a rel. de credores inicial das Recuperandas (art. 52, § 1º)	INÍCIO do Prazo de 15 dias para apresentação do Habilitações e Divergências de Crédito	
27/04/2017	FIM do Prazo de 15 dias para apresentação do Habilitações e Divergências de Crédito		
28/04/2017			INÍCIO do Prazo de 45 dias para apresentação da nova Lista de Credores verificada (Art. 7º § 2º)
04/07/2017	Apresentação da nova Lista de Credores verificada pela Adm. Judicial (Art. 7º § 2º)		
26/07/2017	Publicação do Edital contendo a rel. de credores verificada pela Adm. Judicial (art. 7º, § 2º)	INÍCIO do prazo de 10 dias para apresentação de impugnações à relação de credores	INÍCIO do prazo de 30 dias para apresentação de objeções ao plano de recuperação
09/08/2017	FIM do prazo de 10 dias para apresentação de impugnações à relação de credores		
05/09/2017			FIM do prazo de suspensão das ações por 180 dia úteis (Art. 6º, § 4º)
06/09/2017	FIM do prazo de 30 dias para apresentação de objeções ao plano de recuperação		
19/10/2017	<b>ASSEMBLEIA GERAL DE CREDORES - 1ª Convocação</b> <b>PLANO DE RECUPERAÇÃO JUDICIAL APROVADO PELOS CREDORES</b>		
19/10/2017	<b>SUSPENSÃO DO CUMPRIMENTO DO PLANO DE RECUPERAÇÃO JUDICIAL</b> <b>LIMINAR CONCEDIDA EM 2ª INSTANCIA – AGUARDA-SE JULGAMENTO DO AGRAVO</b>		
03/08/2018	Relatório das atividades de Junho/18 apresentado pela Adm. Judicial		



## **XV- DO ANDAMENTO DOS TRABALHOS DA ADMINISTRAÇÃO JUDICIAL**

### **i. DILIGÊNCIAS MENSAIS AO ESTABELECIMENTO DAS RECUPERANDAS**

Mensalmente a Administração Judicial visita o estabelecimento da Recuperandas para verificar as atividades e registrar fotografias.

### **ii. ANÁLISE DE DOCUMENTOS E SOLICITAÇÕES DE ESCLARECIMENTOS**

A Administração Judicial vem analisando os documentos apresentados pelas Recuperandas para a elaboração dos relatórios mensais e solicitando os esclarecimentos necessários.

### **iii. RECEBIMENTO E ANÁLISE DE IMPUGNAÇÕES**

O edital previsto no art. 7º, § 2º, da Lei 11.101/05, contendo a lista de credores verificada pela Administração Judicial foi publicado em 26/07/2017. Atualmente são analisadas as impugnações apresentadas pelos credores.

### **iv. APROVAÇÃO DO PLANO DE RECUPERAÇÃO JUDICIAL**

Com a aprovação do plano de recuperação judicial, a Administração Judicial está acompanhando o seu cumprimento.

### **v. APOIO AO OFÍCIO DA VARA ÚNICA DE CABREÚVA/SP**

A Administração Judicial vem acompanhando o andamento do processo e fornecendo todo o apoio possível a z. serventia do Ofício da Comarca de Cabreúva/SP.

### **vi. ATENDIMENTO E INFORMAÇÃO AOS CREDITORES**

A Administração Judicial, por meio do “Painel do Credor” em seu website [www.mgaconsultoria.com.br](http://www.mgaconsultoria.com.br), mantém a plataforma com informações aos credores e as principais peças dos processos de recuperação judicial e falência.





O escritório da Administração Judicial está à disposição para atendimento aos credores e interessados no e-mail: [rjmipal@mgaconsultoria.com.br](mailto:rjmipal@mgaconsultoria.com.br) ou pelo telefone: (11) 3360-0500.

## **XVI- DOS DOCUMENTOS UTILIZADOS**

Para a elaboração deste Relatório de Atividades Mensal foram utilizados os seguintes documentos:

- a) DOC. 1 – Balancete e Demonstrativo de Resultado – junho/2018;
- b) DOC. 2 – Relatório de Composição do Passivo Tributário – junho/2018;
- c) DOC. 3 – Demonstrativo da Dívida Ativa PGFN e Demonstrativo da Dívida Ativa Fazenda Estadual de 25/07/18.
- d) DOC. 4 – Resumo da Folha de Pagamentos – junho/2018;

As cópias dos documentos analíticos que eventualmente não foram anexados a este Relatório – por compreenderem grande número de páginas – estão disponíveis para consulta, na forma física e/ou digital, no escritório da Administração Judicial, mediante agendamento prévio.

## **XVII- DA CONCLUSÃO**

Após analisar a documentação constante nos autos do processo e os documentos fornecidos pelas Recuperandas, a Administração Judicial apresenta abaixo suas conclusões:



- ✓ A Administração Judicial visitou as instalações do Grupo em 30/07/2018 e constatou que as empresas operam normalmente, produzindo e vendendo seus produtos;
- ✓ A Receita Operacional Bruta cresceu 51,16% no mês de referência deste relatório. O faturamento apurado pelas Recuperandas está 5,87% acima da média do período analisado, refletindo em melhora no resultado do mês de junho/2018;
- ✓ As Recuperandas operaram com prejuízo de **R\$ 148.110,91** (cento e quarenta e oito mil cento e dez reais e noventa e um centavos) no mês de junho/18. O prejuízo acumulado no exercício de 2018 totaliza **R\$ 2.912.656,74**;
- ✓ Na análise econômica, verifica-se queda nos índices de Liquidez pelo segundo mês consecutivo. O Grau de Endividamento registrou aumento de 0,05% em relação ao mês anterior. O endividamento total das empresas é equivalente a 171,31% de seus ativos;
- ✓ O Capital de Giro da empresa vem registrando valor negativo no decorrer do período analisado. A necessidade de Capital de Giro aumentou 2,27% em junho/2018;
- ✓ Constata-se na folha de pagamento do mês de junho/2018 redução de 2 (dois) empregados. O Grupo conta atualmente com o total de 203 (duzentos e três) colaboradores;
- ✓ As Empresas pagaram o FGTS e ISS vencido em junho/18, porém não comprovaram o recolhimento/pagamento dos demais tributos. Verifica-se por meio dos extratos bancários que a 11ª parcela do parcelamento de ICMS foi paga. O total da dívida tributária acumulada é de R\$ 41.673.008,26, conforme resumo mostrado no quadro do item IX;
- ✓ Os extratos bancários e o Razão Contábil do mês de junho/2018 foram apresentados. Verifica-se que as movimentações são compatíveis com a operação;
- ✓ Por meio da r. sentença de fls. 2126/2131, o MM. Juízo homologou o Plano de Recuperação Judicial e o respectivo Aditivo;



- ✓ **Em agravo interposto pela credora Novelis do Brasil Ltda. contra a decisão que homologou o PRJ, o tribunal deferiu efeito suspensivo para suspender o cumprimento do plano – aguarda-se pelo julgamento do agravo.**

## **XVIII- DO ENCERRAMENTO**

**Nada mais**, convictos do cumprimento de forma plena e satisfatória, os signatários dão por encerrado este trabalho – **Relatório Mensal de Atividades do mês de Junho/2018**, composto por 23 (vinte e três) páginas e 4 (quatro) documentos anexos – e o submetem à apreciação de V. Exa.

São Paulo, 03 de agosto de 2018.

**MAURÍCIO GALVÃO ANDRADE**

Administrador Judicial  
CRC 1SP 168.436/O-0  
CRA SP 135.527

**JOSÉ ROBERTO ALVES**

Economista  
CORECON SP 35.364

**GUILHERME JUSTINO DANTAS**

Advogado  
OAB SP 146.724