RECUPERAÇÃO JUDICIAL

Incidente n° 0003864-47.2016.8.26.0176

Recuperação Judicial n° 1001531-08.2016.8.26.0176

2ª Vara Judicial do Foro da Comarca de Embu das Artes-SP

ABA MOTORS COMERCIAL IMPORTADORA DE PEÇAS E SERVIÇOS LTDA. e ABA SUL COMERCIAL DE VEÍCULOS PEÇAS E SERVIÇOS AUTOMOTIVOS LTDA.

RELATÓRIO MENSAL DAS ATIVIDADES

(Art. 22, inciso II, alínea "c" da Lei 11.101/2005)

MARÇO e ABRIL DE 2018

Documentos utilizados neste relatório enviados pelas Recuperandas em:

14/05/2018 – 24/05/2018

MAURÍCIO GALVÃO DE ANDRADE
Administrador Judicial
CRA/SP 135.527
CRC/SP 1SP 168.436

Av. Dr. Chucri Zaidan, nº 1550, Cj. 613, São Paulo/SP, CEP: 04711-130
Tel: (11) 3360-0500 - mga@mgaconsultoria.com.br

Í N D I C E

TÍTULO	Página
I- Das Considerações Iniciais	3
II- Dos Objetivos Deste Relatório	4
III- Da Diligência Mensal à Empresa – Matriz e Filial	5
IV- Do Perfil da Dívida das Recuperandas	8
V- Do Plano de Recuperação Judicial	9
VI- Dos Principais Contratos de Fornecedores	9
VII- Dos Resultados Apresentados Pela Empresa nos Últimos 12 (doze) Meses	10
1- Receita Líquida de Vendas	11
1.1- Composição da Receita Líquida de Vendas	11
2- Custo das Vendas	12
3- Resultado Bruto e Margem Bruta	12
4- Despesas Operacionais	12
5- Resultado Antes do IRPJ e CSLL	13
VIII- Da Análise dos Balancetes	13
1- Liquidez Corrente	14
2- Liquidez Geral	15
3- Grau de Endividamento	15
4- Capital de Giro	15
IX- Da Análise das Contas de Mútuo entre Empresas do Grupo	16
X- Da Evolução do Estoque	18
XI- Da Evolução do Número de Funcionários	18
XII- Dos Tributos	19
XIII- Do Endividamento Tributário	20
XIV- Da Movimentação Financeira	22
XV- Do Andamento do Processo	22
XVI- Do Andamento dos Trabalhos da Administração Judicial	24
XVII- Dos Documentos Utilizados	25
XVIII- Da Conclusão	26
XIX- Do Encerramento	27

Av. Dr. Chucri Zaidan, nº 1550, Cj. 613, São Paulo/SP, CEP: 04711-130
Tel: (11) 3360-0500 - mga@mgaconsultoria.com.br

I- DAS CONSIDERAÇÕES INICIAIS

Trata-se de Relatório Mensal das Atividades, elaborado pela Administração Judicial nos autos do processo de Recuperação Judicial das empresas **ABA MOTORS COMERCIAL IMPORTADORA DE PEÇAS E SERVIÇOS LTDA.** e **ABA SUL COMERCIAL DE VEÍCULOS PEÇAS E SERVIÇOS AUTOMOTIVOS LTDA.**

O pedido de Recuperação Judicial foi inicialmente distribuído na Comarca de Cotia/SP, em conjunto com as demais empresas do Grupo. Porém aquele Juízo entendeu pela impossibilidade do processamento conjunto do feito.

Ato seguinte, considerando que a sede da Recuperanda Aba Motors está localizada na Comarca de Embu das Artes/SP, o pedido foi redistribuído nesta Comarca em 28/03/2016 e seu processamento foi deferido em 07/04/2016 (fls. 391/393).

A r. decisão que deferiu o processamento da Recuperação Judicial da Aba Motors foi **publicada em 14/04/2016**, no Diário da Justiça Eletrônico – Edição n° 2095, páginas 2440.

Outrossim, o pedido da Aba Sul foi inicialmente redistribuído na Comarca de São Paulo em 23/03/2016. Porém, ante a forte relação de dependência entre a Aba Sul e a Aba Motors Comercial Importadora de Peças e Serviços Ltda. – empresa do mesmo Grupo localizada na Comarca do Embu das Artes – o MM. Juízo da Comarca de São Paulo indeferiu o pedido de processamento e determinou sua redistribuição nesta comarca.

Em cumprimento à decisão proferida naqueles autos, o pedido de Recuperação Judicial da Aba Sul sofreu sua última redistribuição nesta Comarca de Embu das Artes/SP, em 13/05/2016.

O processamento da Recuperação Judicial da Aba Sul foi deferido em 23/05/2016, sendo a decisão **publicada em 30/05/2016**. (Disponibilizada em 25/05/2016 - Edição 2123, páginas 2287/2288).

Em 04/07/2016, o MM. Juízo determinou a unificação dos processos de recuperação judicial das empresas Aba Motors e Aba Sul – ambos em trâmite nesta Comarca – que passarão a tramitar somente nos autos do processo nº 1001531-08.2016.8.26.0176.

Av. Dr. Chucri Zaidan, nº 1550, Cj. 613, São Paulo/SP, CEP: 04711-130
Tel: (11) 3360-0500 - mga@mgaconsultoria.com.br

O Edital com a relação nominal de credores que trata o art. 52, § 1º foi disponibilizado ao Diário da Justiça Eletrônico – DJE em 29/09/2016.

A Relação de Credores verificada pelo Administrador Judicial foi apresentada em 01/02/2017. O Edital previsto no art. 7°, § 2° da Lei 11.101/2005 foi **publicado em 20/02/2017**.

Tendo em vista o difícil relacionamento entre a Recuperanda Aba Motors e a GM, a MMa. Juíza determinou a realização de audiência para tentativa de composição entre as partes. A audiência realizada em 03/07/2017, restou infrutífera.

Na Assembleia Geral de Credores realizada em 25/04/2018 (2ª Convocação) os credores aprovaram a suspensão dos trabalhos assembleares até 02/08/2018, no mesmo horário e local (Hotel Pan Americano, localizado na Rua Augusta, 778, São Paulo/SP, às 10h, com credenciamento a partir das 9h). A Ata da AGC está disponível para consulta e download no painel do credor.

A Recuperanda está em processo de auditoria dos demonstrativos de 2017, dificultando a entrega da documentação no prazo previsto. Em 14/05/2018 foram entregues os documentos referente ao mês de março/2018 e em 24/05/2018 os documentos de abril/2018.

II- DOS OBJETIVOS DESTE RELATÓRIO

a) **Apresentar ao MM. Juízo o relatório das atividades das Recuperandas no mês de março e abril/2018, conforme determinado no art. 22, inciso II, alínea "c" da Lei 11.101/2005**;

b) **Analisar a movimentação do caixa único**;

c) **Analisar os resultados apresentados pelas Recuperandas**;

d) **Mostrar a posição econômico-financeira das Recuperandas**;

Av. Dr. Chucri Zaidan, nº 1550, Cj. 613, São Paulo/SP, CEP: 04711-130
Tel: (11) 3360-0500 - mga@mgaconsultoria.com.br

e) **Mostrar a proposta de pagamento prevista no plano de recuperação judicial;**

f) **Mostrar a evolução do número de empregados;**

g) **Verificar o recolhimento de impostos e encargos sociais das Recuperandas**;

h) **Mostrar as fotografias atuais das instalações das Recuperandas**;

i) **Prestar informações sobre o andamento processual**;

j) **Prestar informações sobre o andamento dos trabalhos da Administração Judicial**.

III- DA DILIGÊNCIA MENSAL À EMPRESA – MATRIZ E FILIAL

Em 24/04/2018 e 22/05/2018, a Administração Judicial realizou diligência à sede das Recuperandas em Embu das Artes/SP, oportunidade na qual observou pequeno fluxo de clientes na loja, no entanto havia diversos carros na oficina. O estoque de peças está equilibrado, conforme mostram os registros fotográficos da loja e da sede administrativa de Embu das Artes:

ABA MOTORS – EMBU DAS ARTES – SP – 22/05/2018



Av. Dr. Chucri Zaidan, nº 1550, Cj. 613, São Paulo/SP, CEP: 04711-130
Tel: (11) 3360-0500 - mga@mgaconsultoria.com.br







Av. Dr. Chucri Zaidan, nº 1550, Cj. 613, São Paulo/SP, CEP: 04711-130
Tel: (11) 3360-0500 - mga@mgaconsultoria.com.br

Em 20/04/2018 e 22/05/2018, a Administração Judicial dirigiu-se à filial da Aba Motors em Cotia/SP onde observou a loja com pouca movimentação de clientes, poucos carros, estoque de peças reduzido e pequena demanda na oficina. As seguintes fotografias foram registradas:

ABA MOTORS – COTIA –SP – 22/05/2018



Av. Dr. Chucri Zaidan, nº 1550, Cj. 613, São Paulo/SP, CEP: 04711-130
Tel: (11) 3360-0500 - mga@mgaconsultoria.com.br

IV- DO PERFIL DA DÍVIDA DAS RECUPERANDAS

O quadro abaixo mostra o perfil da dívida das Recuperandas na relação nominal de credores de que trata o art. 7º, § 2º, da Lei 11.101/2005.

PERFIL DA DÍVIDA - Abril/2018		
CLASSIFICAÇÃO	**VALOR**	**%**
Credores Trabalhistas - Classe I	2.065	5,66%
Credores c/ Garantia Real - Classe II	0	0,00%
Credores Quirografários - Classe III	34.090	93,37%
Credores Micro e Peq. Porte - Classe IV	355	0,97%
VALOR TOTAL DA DÍVIDA	**36.510**	**100,00%**

* Valores em R$ 1000

DÍVIDA TRIBUTÁRIA	VALOR
Tributos e Parcelamentos	22.986
TOTAL DA DÍVIDA	**59.495**

* Valores em R$ 1000

Av. Dr. Chucri Zaidan, nº 1550, Cj. 613, São Paulo/SP, CEP: 04711-130
Tel: (11) 3360-0500 - mga@mgaconsultoria.com.br

V- DO PLANO DE RECUPERAÇÃO JUDICIAL

Em virtude de sua interdependência, as Recuperandas apresentaram plano de recuperação judicial conjunto em 10/06/2016, juntamente com o laudo econômico-financeiro e avaliação de bens e ativos das devedoras (fls. 291/331).

Proposta de pagamento

As Recuperandas pretendem pagar seus credores da seguinte forma:

PLANO DE PAGAMENTO PROPOSTO				
	CARÊNCIA	DESÁGIO	PRAZO PGTO	CORREÇÃO
CLASSE I	n/a	n/a	até 12 meses (art. 54)	n/a
CLASSE II, III e IV	20 meses	70%	15 anos (pgtos. Semestrais)	TR + 1% a.a.

* As Recuperandas oferecem opção de amortização acelerada - fls.321/325 dos autos.

VI- DOS PRINCIPAIS CONTRATOS DE FORNECEDORES

Administração Judicial destaca a relação comercial com o Grupo GM, em especial com a GM do Brasil (Montadora), com a GMAC (Banco) e com a GM Administradora de Bens (Administradora do Plano de Capitalização).

a) Há dificuldade de composição entre as partes e a relação está excessivamente judicializada;

b) A audiência de tentativa de conciliação realizada em 03/07/2017 restou infrutífera;

c) Na última assembleia geral de credores, as partes (GM e Aba) sinalizaram que estão em busca de interessados para compra de uma parte das operações da concessionária.

Av. Dr. Chucri Zaidan, nº 1550, Cj. 613, São Paulo/SP, CEP: 04711-130
Tel: (11) 3360-0500 - mga@mgaconsultoria.com.br

VII- DOS RESULTADOS APRESENTADOS NOS ÚLTIMOS 12 (DOZE) MESES

Considerando a unificação dos processos de Recuperação Judicial das empresas Aba Motors e Aba Sul, bem como a apresentação do plano de recuperação judicial conjunto, a Administração Judicial passou a analisar os resultados das empresas de forma conjunta, com a consolidação dos demonstrativos contábeis apresentados.

Fundamentada nos balancetes mensais apresentados pelas Recuperandas (DOC. 1), a Administração Judicial analisou os resultados das empresas nos últimos 12 (doze) meses, com o objetivo de mostrar a situação econômico-financeira das Recuperandas.

DEMONSTRATIVO DOS RESULTADOS (Últimos 12 meses)							
Mês/ano	RECEITA LÍQUIDA DE VENDAS	CUSTO DOS PRODUTOS VENDIDOS	RESULTADO BRUTO OPERACIONAL		DESPESAS OPERACIONAIS (+) FINANCEIRAS	IRPJ e CSLL	RESULTADO DO PERÍODO
Mai/17	2.666,95	-1.841,25	825,71	30,96%	-127,11	0,00	698,60
Jun/17	2.534,60	-1.743,08	791,52	31,23%	-1.085,70	0,00	- 294,18
Jul/17	2.227,47	-1.467,06	760,41	34,14%	-1.203,28	0,00	- 442,87
Ago/17	2.283,79	-1.466,43	817,36	35,79%	-1.045,18	0,00	- 227,82
Set/17	2.100,87	-1.342,21	758,66	36,11%	-839,95	0,00	- 81,29
Out/17	3.582,89	-2.772,05	810,85	22,63%	-1.912,14	0,00	- 1.101,29
Nov/17	3.899,74	-3.067,80	831,94	21,33%	-994,22	0,00	- 162,28
Dez/17	2.928,95	-2.045,37	883,59	30,17%	-1.323,59	-188,00	- 628,00
Jan/18	2.568,92	-1.792,00	776,93	30,24%	-921,57	0,00	- 144,64
Fev/18	3.356,39	-2.501,51	854,88	25,47%	-1.162,35	0,00	- 307,47
Mar/18	3.363,03	-2.646,44	716,60	21,31%	-1.130,71	0,00	- 414,12
Abr/18	2.808,20	-1.985,04	823,16	29,31%	-1.094,11	0,00	- 270,95

* Valores em R$ 1000

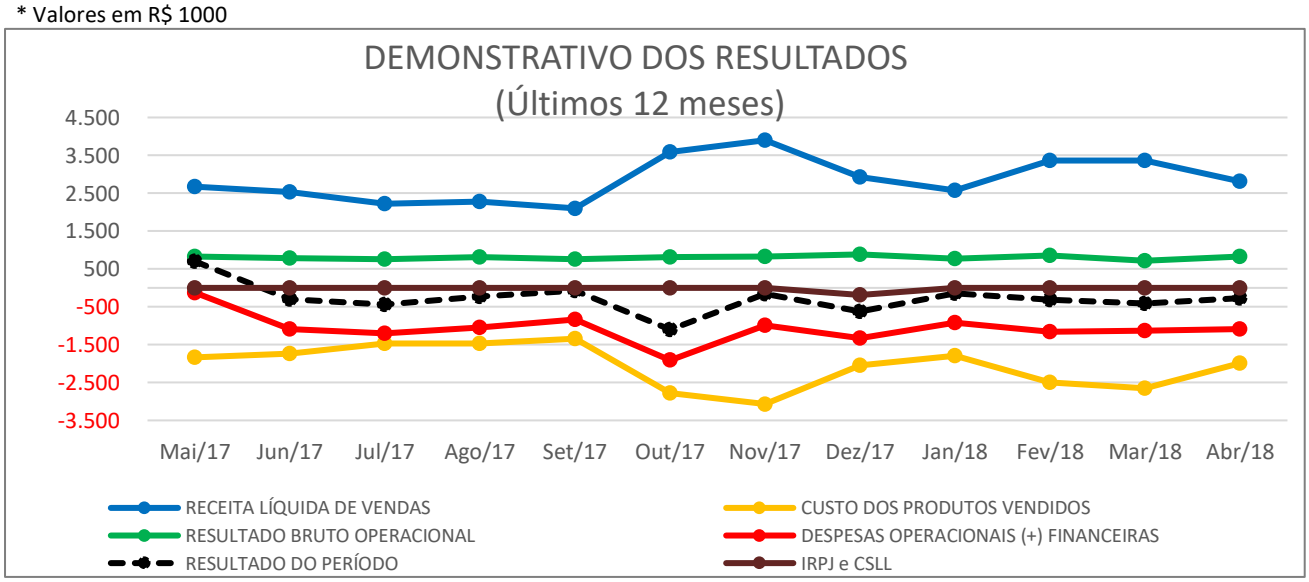

Av. Dr. Chucri Zaidan, nº 1550, Cj. 613, São Paulo/SP, CEP: 04711-130
Tel: (11) 3360-0500 - mga@mgaconsultoria.com.br

1. RECEITA LÍQUIDA DE VENDAS

- A Receita Líquida reduziu 16,33% entre fevereiro e abril de 2018. O valor do faturamento apurado está abaixo da média do periodo analisado.

1.1. Composição da Receita Líquida de Vendas (porcentual)

COMPOSIÇÃO DAS VENDAS (Percentual)					
Mês/Ano	Veículos Novos	Veículos Usados	Peças e Serviços	Outras Receitas	Retorno Financeiro
Mai/17	6,89%	64,75%	17,01%	9,59%	1,76%
Jun/17	11,11%	57,64%	18,66%	10,01%	2,57%
Jul/17	9,04%	55,76%	20,22%	12,35%	2,63%
Ago/17	9,97%	53,47%	19,15%	14,90%	2,50%
Set/17	0,00%	63,94%	20,31%	12,59%	3,17%
Out/17	32,98%	45,87%	12,66%	6,62%	1,88%
Nov/17	37,99%	42,85%	12,00%	5,63%	1,53%
Dez/17	26,30%	43,89%	16,04%	11,47%	2,30%
Jan/18	21,64%	49,60%	17,49%	9,12%	2,16%
Fev/18	35,20%	42,22%	11,16%	8,43%	2,99%
Mar/18	32,32%	47,32%	13,55%	4,73%	2,08%
Abr/18	26,29%	44,92%	15,67%	9,13%	3,98%

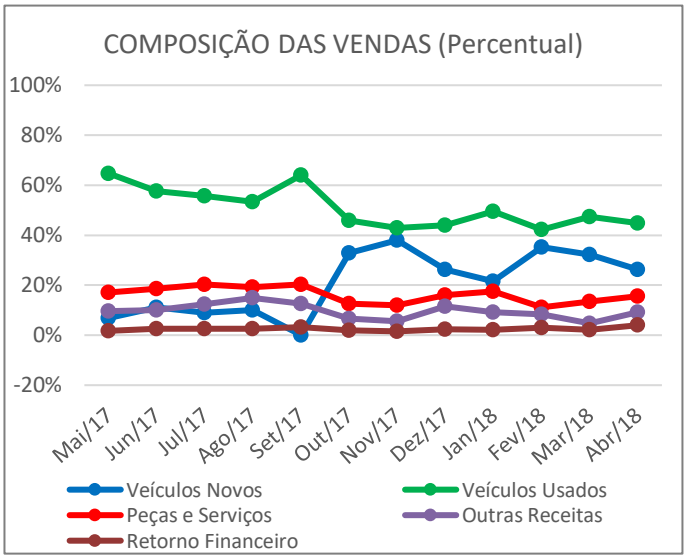

- Desde abril/2016 a venda de veículos novos deixou de representar a principal operação das Recuperandas, superada pela venda de veículos usados. No mês de abril/2018 as vendas de veículos novos representaram 26,29%, embora exista instabilidade no relacionamento entre as Recuperandas e a GM.
- As Recuperandas também estão fazendo intermediação de vendas de automóveis de outras revendedoras GM. O resultado da desta operação está lançado em "outras receitas".
- O faturamento de veículos usados representa 44,92% da Receita Líquida de Vendas das Recuperandas em abril/2018.
- A Receita com veículos usados reduziu 10,97% entre fevereiro e abril/2018, já as vendas de veículos novos caíram 37,51%.

Av. Dr. Chucri Zaidan, nº 1550, Cj. 613, São Paulo/SP, CEP: 04711-130
Tel: (11) 3360-0500 - mga@mgaconsultoria.com.br

2. CUSTO DAS VENDAS

- O Custo das Vendas registrou queda de 20,65% entre fevereiro e abril/2018. Verifica-se que o Custo apurado no mês de abril/2018 representa 70,69% do valor da Receita Bruta.

3. RESULTADO BRUTO E MARGEM BRUTA

- O Lucro Bruto caiu 3,71% entre fevereiro e abril/2018. A empresa operou com Margem Bruta de 29,31% sobre a Receita Bruta de Vendas em abril/18, mostrando redução de 3,84 pontos porcentuais no comparativo com o mês de fevereiro/2018.

4. DESPESAS OPERACIONAIS

DETALHAMENTO DAS DESPESAS OPERACIONAIS

Mês/ano	Comerciais	Administrativas	Financeiras	Tributarias	Depreciação Amortização	Receitas e Despesas não Operacionais	TOTAL
Mai/17	200,49	699,83	85,05	9,66	64,87	-932,79	127,11
Jun/17	182,30	715,52	39,80	42,12	64,85	41,12	1.085,70
Jul/17	166,12	713,55	45,97	11,27	65,85	200,52	1.203,28
Ago/17	176,10	810,97	90,34	-25,12	60,72	-67,82	1.045,18
Set/17	163,45	560,72	63,35	10,14	61,98	-19,69	839,95
Out/17	170,09	713,13	78,84	9,56	61,05	879,48	1.912,14
Nov/17	158,08	730,20	43,72	0,55	62,93	-1,27	994,22
Dez/17	170,74	599,68	-6,73	59,40	64,48	436,03	1.323,59
Jan/18	194,77	650,10	82,09	5,89	64,45	-75,73	921,57
Fev/18	251,02	719,21	110,18	21,66	64,66	-4,38	1.162,35
Mar/18	248,15	730,90	96,26	0,35	62,24	-7,18	1.130,71
Abr/18	290,69	701,70	2,67	1,14	82,36	15,55	1.094,11

Valores em R$ 1000

Av. Dr. Chucri Zaidan, nº 1550, Cj. 613, São Paulo/SP, CEP: 04711-130
Tel: (11) 3360-0500 - mga@mgaconsultoria.com.br

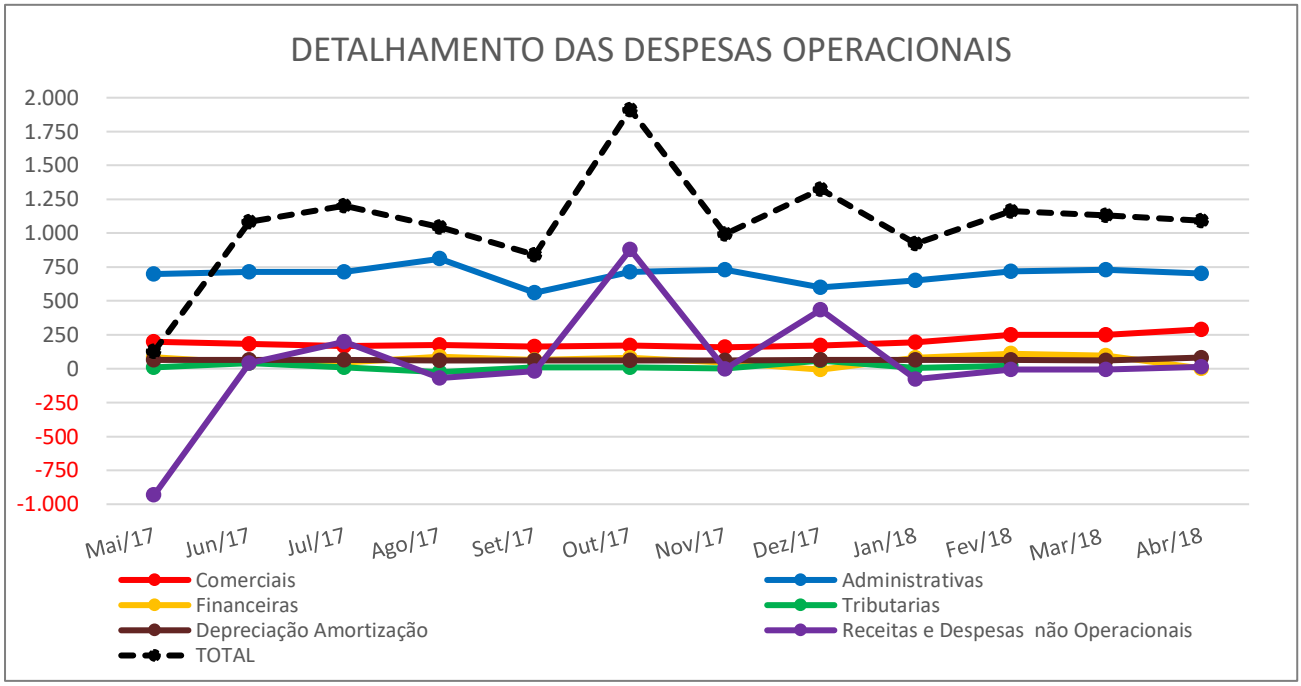

- As Despesas Operacionais reduziram 5,87% entre fevereiro e abril/2018. Observa-se no detalhamento, que as Despesas Administrativas em abril/2018 representaram 64,13% no total das Despesas Operacionais.

5. RESULTADO ANTES DO IRPJ E CSLL

- As Recuperandas operaram com resultado negativo no decorrer do período analisado, exceto no mês de maio/2017. As empresas apuraram prejuízo de **R$ 270.950,00** (duzentos e setenta mil novecentos e cinquenta reais) no mês de abril/2018, representando o percentual negativo de 9,65% da Receita Líquida.

VIII- DA ANÁLISE DOS BALANCETES

A Administração Judicial mostra abaixo os indicativos econômico-financeiros básicos, obtidos na análise dos balancetes apresentados pelas Recuperandas, referentes aos últimos 12 (doze) meses (DOC. 01).

Av. Dr. Chucri Zaidan, nº 1550, Cj. 613, São Paulo/SP, CEP: 04711-130
Tel: (11) 3360-0500 - mga@mgaconsultoria.com.br

BALANCETE (Últimos 12 meses)					ANÁLISES		
Mês/ano	LIQUIDEZ CORRENTE		LIQUIDEZ GERAL e GRAÚ DE ENDIVIDAMENTO		LIQUIDEZ CORRENTE	LIQUIDEZ GERAL	GRAU DE ENDIVIDAMENTO
	Ativo Circulante	Passivo Circulante	Total Realizável	Total Exigível	(%)	(%)	(%)
Mai/17	50.858,19	50.961,49	70.947,63	81.079,90	99,80%	87,50%	114,28%
Jun/17	51.461,55	51.811,73	71.487,14	81.912,18	99,32%	87,27%	114,58%
Jul/17	51.273,95	52.137,44	71.325,04	82.194,17	98,34%	86,78%	115,24%
Ago/17	51.870,91	52.663,70	71.630,73	82.728,23	98,49%	86,59%	115,49%
Set/17	52.433,64	53.398,40	72.266,72	83.444,98	98,19%	86,60%	115,47%
Out/17	52.782,01	54.794,67	72.543,74	84.823,29	96,33%	85,52%	116,93%
Nov/17	53.477,88	55.741,46	73.310,09	85.752,12	95,94%	85,49%	116,97%
Dez/17	51.344,86	54.069,54	72.279,33	84.062,24	94,96%	85,98%	116,30%
Jan/18	52.146,59	55.021,47	73.070,34	84.996,21	94,77%	85,97%	116,32%
Fev/18	53.322,05	56.525,01	74.246,77	86.481,79	94,33%	85,85%	116,48%
Mar/18	52.958,62	56.500,76	73.790,45	86.439,59	93,73%	85,37%	117,14%
Abr/18	55.176,60	59.046,90	76.047,67	88.967,76	93,45%	85,48%	116,99%

* Valores em R$ 1000

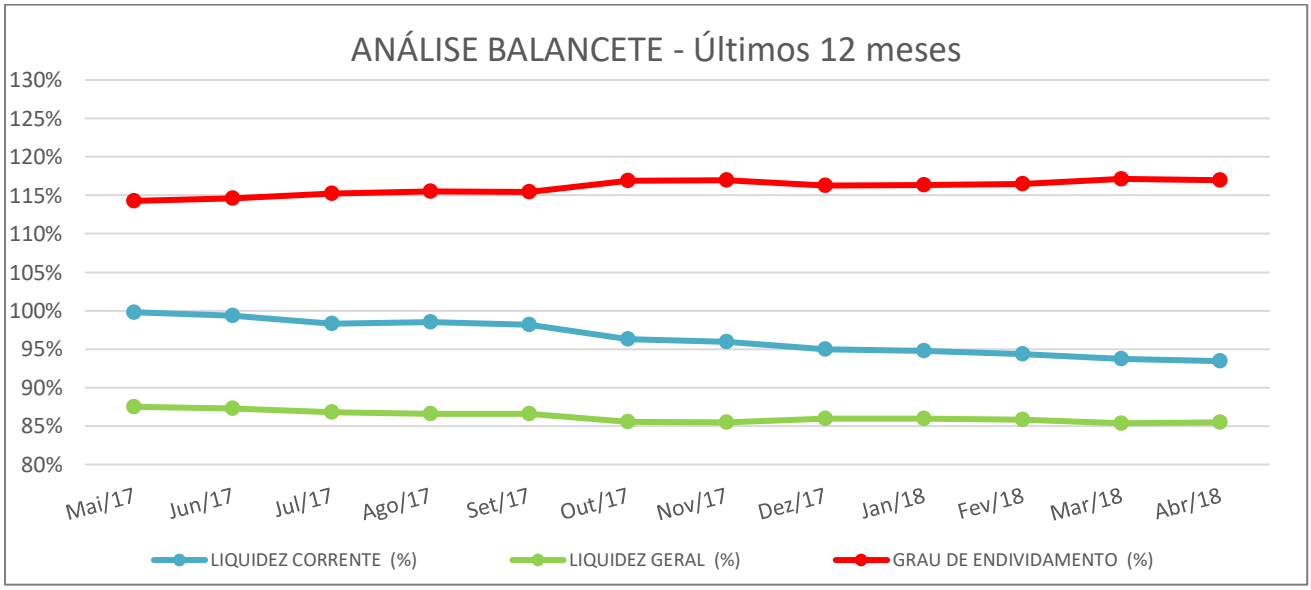

1- LIQUIDEZ CORRENTE

✓ **Demonstra a capacidade da empresa de pagar as dívidas de curto prazo:**

- O índice de Liquidez Corrente reduziu 6,36% nos últimos 12 (doze) meses. Em abril/2018 houve redução de 0,30% em relação ao mês anterior. Atualmente as Recuperandas demonstram capacidade para o pagamento de 93,45% da dívida de curto prazo.

Av. Dr. Chucri Zaidan, nº 1550, Cj. 613, São Paulo/SP, CEP: 04711-130
Tel: (11) 3360-0500 - mga@mgaconsultoria.com.br

2- LIQUIDEZ GERAL

✓ **Demonstra a capacidade de pagar obrigações no longo prazo:**

- O índice de Liquidez Geral cresceu 0,13% no mês de abril/2018, em relação ao anterior, mantendo-se praticamente estável nos últimos 6 (seis) meses. O índice demonstra que no longo prazo a empresa conseguiria pagar 85,48% de suas dívidas.

3- GRAU DE ENDIVIDAMENTO

✓ **O Grau de endividamento mostra o quanto representa a dívida da empresa em relação ao total de seu ativo:**

✓ O endividamento das Recuperandas reduziu 0,13% em abril/2018, na comparação com o mês anterior. Nos últimos 12 (doze) meses analisados, o endividamento das Empresas aumentou 2,37%, e representa o valor equivalente a 116,99% dos ativos das empresas.

4- CAPITAL DE GIRO

✓ **É o capital próprio, que efetivamente está disponível para alimentar as próximas operações da empresa:**

CAPITAL DE GIRO			
Mês/ano	Ativo Circulante	Passivo Circulante	VALOR
Mai/17	50.858,19	50.961,49	- 103,30
Jun/17	51.461,55	51.811,73	- 350,18
Jul/17	51.273,95	52.137,44	- 863,48
Ago/17	51.870,91	52.663,70	- 792,79
Set/17	52.433,64	53.398,40	- 964,76
Out/17	52.782,01	54.794,67	- 2.012,67
Nov/17	53.477,88	55.741,46	- 2.263,59
Dez/17	51.344,86	54.069,54	- 2.724,69
Jan/18	52.146,59	55.021,47	- 2.874,88
Fev/18	53.322,05	56.525,01	- 3.202,97
Mar/18	52.958,62	56.500,76	- 3.542,15
Abr/18	55.176,60	59.046,90	- 3.870,30

Valores em R$ 1000

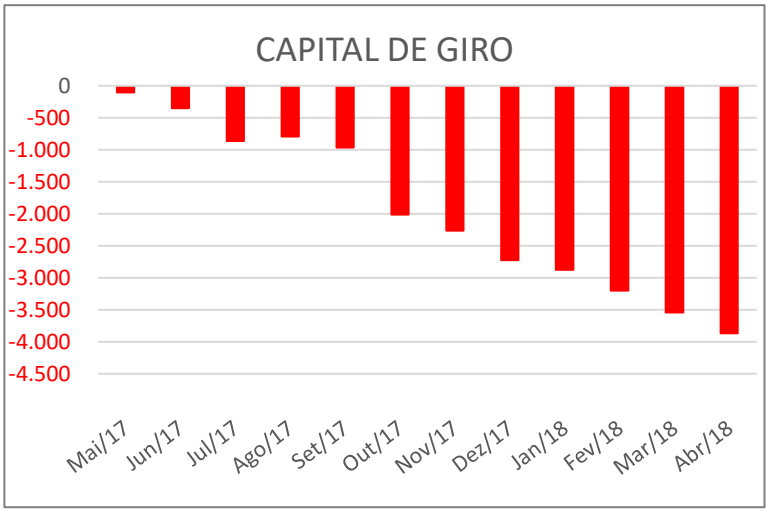

Av. Dr. Chucri Zaidan, nº 1550, Cj. 613, São Paulo/SP, CEP: 04711-130
Tel: (11) 3360-0500 - mga@mgaconsultoria.com.br

- A necessidade de Capital de Giro cresceu 9,26% em abril/2018, no comparativo com o mês anterior. O valor permanece negativo, mostrando que as Recuperandas necessitam de capital de terceiros para financiar suas operações.
- Observa-se no balancete da Recuperanda Aba Motors o crescimento de 18,81% no mútuo com a empresa Lewco. Verifica-se crescimento de 15,70% nas Contas a Pagar a Partes Relacionadas, no passivo circulante.

IX- DA ANÁLISE DAS CONTAS DE MÚTUO ENTRE EMPRESAS DO GRUPO

Conforme já observado nos relatórios anteriores, a Administração Judicial identificou a existência de administração de caixa conjunta entre as empresas do Grupo, representada nos balanços das Recuperandas pelas "*Contas a Receber de Partes Relacionadas*" e "*Contas a Pagar Partes Relacionadas*".

Para supervisionar a movimentação do caixa, no sentido de verificar eventual prejuízo a credores, a Administração Judicial solicitou à contadora do Grupo, informações sobre os saldos encontrados, tais como: *(i) o saldo credor ou devedor em relação a todas as empresas do grupo na data do pedido de recuperação judicial; (ii) movimentação mensal até a presente data*.

Nas tabelas abaixo, são demonstradas as variações ocorridas entre a data do pedido de recuperação judicial e o mês de **abril de 2018**, bem como os saldos das Recuperandas com as demais empresas do Grupo Aba, em **30/04/2018**, como segue:

a) ABA MOTORS

RECUPERANDA ABA MOTORS			
CONSOLIDAÇÃO DAS CONTAS DE PARTES RELACIONADAS ABRIL/2018			
EMPRESA	POSIÇÃO INICIAL	POSIÇÃO ATUAL	VARIAÇÃO
H MOTORS	2.133	-410	-2.543
ABA MOTOS (HARLEY)	-2.807	-14.979	-12.172
ABA SUL	-4.187	-5.256	-1.069
TOTAL	**-4.860**	**-20.645**	**-15.785**

* Valores expressos em R$ 1000

Av. Dr. Chucri Zaidan, nº 1550, Cj. 613, São Paulo/SP, CEP: 04711-130
Tel: (11) 3360-0500 - mga@mgaconsultoria.com.br

RECUPERANDA ABA MOTORS			
CONSOLIDAÇÃO DAS CONTAS DE MÚTUO ABRIL/2018			
EMPRESA	POSIÇÃO INICIAL	POSIÇÃO ATUAL	VARIAÇÃO
ASFAN FINANCEIRA	26	241	215
LEWCO	2.838	11.194	8.356
ABA CORRETORA	307	519	212
ASFAN LOCAÇÕES	-61	-56	5
TOTAL	**3.110**	**11.898**	**8.788**

* Valores expressos em R$ 1000

b) ABA SUL

RECUPERANDA ABA SUL			
CONSOLIDAÇÃO DAS CONTAS DE PARTES RELACIONADAS ABRIL/2018			
EMPRESA	POSIÇÃO INICIAL	POSIÇÃO ATUAL	VARIAÇÃO
H MOTORS	-9.700	-10.242	-531
ABA MOTOS (HARLEY)	-1.127	-1.283	-155
ABA MOTORS	4.186	5.264	1.070
TOTAL	**-6.641**	**-6.256**	**384**

* Valores expressos em R$ 1000

RECUPERANDA ABA SUL			
CONSOLIDAÇÃO DAS CONTAS DE MÚTUO ABRIL/2018			
EMPRESA	POSIÇÃO INICIAL	POSIÇÃO ATUAL	VARIAÇÃO
ASFAN FINANCEIRA	1	-149	-150
LEWCO	5.450	5.606	82
ABA CORRETORA	3	0	0
ASFAN LOCAÇÕES	-43	-20	23
TOTAL	**5.412**	**5.366**	**-46**

* Valores expressos em R$ 1000

i. As informações acima foram obtidas por meio dos demonstrativos contábeis apresentados em abril/2018;

ii. A Administração Judicial verificou as movimentações financeiras entre as contas de partes relacionadas e mútuo em abril/2018;

iii. As Recuperandas apresentaram os extratos bancários e o movimento analítico (razão contábil) de caixa e bancos, possibilitando a verificação das informações pela Administração Judicial;

iv. Há grande movimentação de recursos entre as empresas do grupo, em ambos os sentidos. No entanto, não há lançamentos manifestamente incompatíveis com a natureza do negócio.

Av. Dr. Chucri Zaidan, nº 1550, Cj. 613, São Paulo/SP, CEP: 04711-130
Tel: (11) 3360-0500 - mga@mgaconsultoria.com.br

X- DA EVOLUÇÃO DO ESTOQUE

A Administração Judicial mostra abaixo a evolução do estoque das Recuperandas, conforme os balancetes apresentados referentes aos últimos 12 (doze) meses (DOC. 01).

EVOLUÇÃO DO ESTOQUE	
Mês /Ano	Valor
Mai/17	2.284,35
Jun/17	2.052,52
Jul/17	1.939,29
Ago/17	2.346,80
Set/17	2.497,73
Out/17	2.882,75
Nov/17	2.480,56
Dez/17	2.877,84
Jan/18	2.633,29
Fev/18	2.519,16
Mar/18	2.191,20
Abr/18	2.417,62

*Valores em R$ 1000

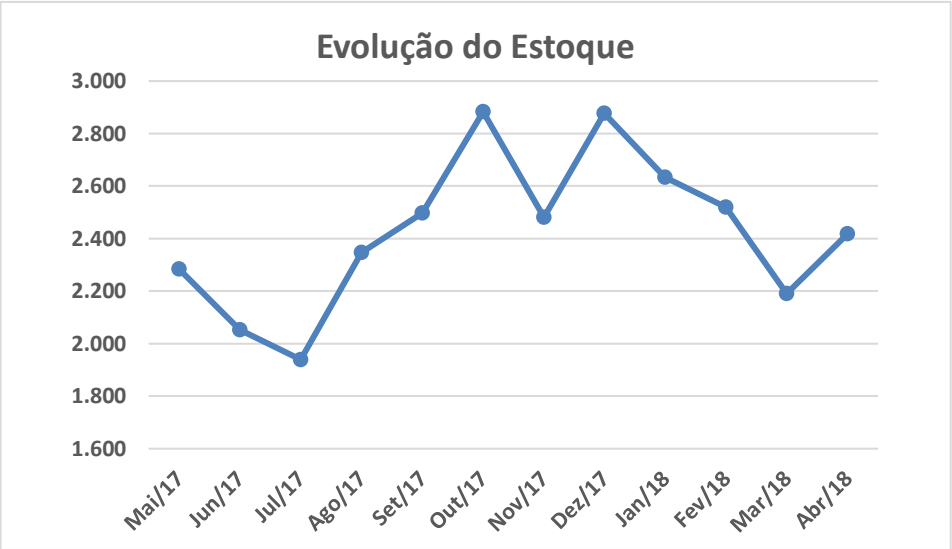

- As Recuperandas apresentaram as contas de estoques separadas em veículos novos, usados e peças em abril/2018.
- Verifica-se aumento de 10,33% no valor do estoque, no comparativo com o mês anterior. Os valores convergem com os lançamentos contidos nos balancetes mensais de abril/2018.

XI- DA EVOLUÇÃO DO NÚMERO DE FUNCIONÁRIOS

A Recuperanda Aba Sul não possui funcionários. Para as áreas administrativa, financeira, contábil, recursos humanos e TI, o Grupo utiliza estrutura da Aba Motors. Na área comercial a Recuperanda utiliza o corpo de vendas das demais concessionárias. A tabela abaixo demonstra a evolução do número de empregados nos últimos 12 (doze) meses, como segue:

Av. Dr. Chucri Zaidan, nº 1550, Cj. 613, São Paulo/SP, CEP: 04711-130
Tel: (11) 3360-0500 - mga@mgaconsultoria.com.br

QUANTIDADE DE EMPREGADOS	
Mês/ano	Quant
Mai/17	135
Jun/17	131
Jul/17	130
Ago/17	136
Set/17	136
Out/17	123
Nov/17	123
Dez/17	125
Jan/18	122
Fev/18	121
Mar/18	119
Abr/18	118

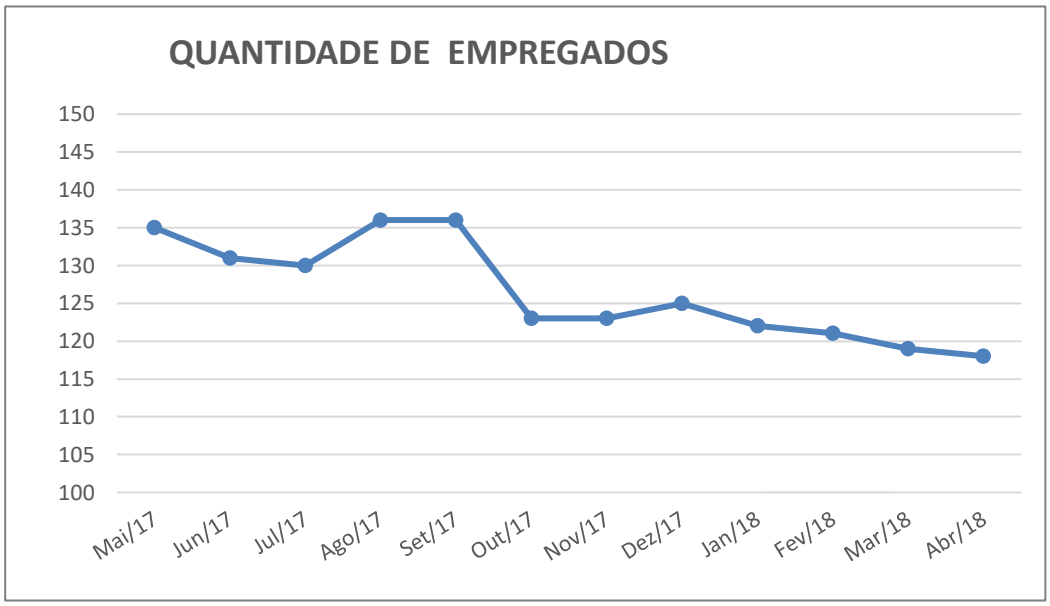

- A Folha de Pagamento do mês de abril/2018 demonstra redução de 03 (três) empregados, em relação a fevereiro/2018 - (DOC. 2). A Recuperanda Aba Motors conta com um total de 118 colaboradores;

XII- DOS TRIBUTOS

As Recuperandas apresentaram parcialmente os comprovantes de pagamentos dos tributos vencidos no mês de abril/2018, resultando na seguinte posição:

INFORMES APRESENTADOS – MARÇO e ABRL/2018	Sim/Não
GFIP (Declaração s/ Apuração INSS e FGTS)	SIM
DCTF (Declaração s/Apuração Tributos Federais) - (**)	SIM
GIA (Declaração s/Apuração do ICMS)	SIM
Relatório e-CAC – Situação Fiscal (Receita Federal)	SIM
Relatório ISS Prefeitura - Extrato	SIM

(**) O prazo da entrega à Receita Federal é até o 2º (segundo) mês subsequente ao de competência dos tributos.

Av. Dr. Chucri Zaidan, nº 1550, Cj. 613, São Paulo/SP, CEP: 04711-130
Tel: (11) 3360-0500 - mga@mgaconsultoria.com.br

COMPROVANTES APRESENTADOS DE TRIBUTOS PAGO						
Item	TIPO DE TRIBUTO	REFERÊNCIA/ORIGEM	Comp Fev/2018 Venc Mar/2018		Comp Mar/2018 Venc Abr/2018	
			DEVIDO	PAGO	DEVIDO	PAGO
1	FGTS	Empregados (Embu)	13.544,56	13.544,56	13.200,33	13.200,33
2	FGTS	Empregados (Granja Viana - Cotia)	7.327,96	7.327,96	6.786,61	6.786,61
3	FGTS	Rescisão	9.278,19	9.278,19	680,00	680,00
4	INSS	Folha de Pag. - Empregado/Empregador (Embu)	49.408,94	14.824,90	**	23.613,20
5	INSS	Folha de Pag. - Outras Entidades (Embu)	8.985,43	9.197,47	**	-
6	INSS	Folha de Pag. - Empregado/Empregador (Granja Viana - Cotia)	**	13.051,85	**	12.409,38
7	INSS	Folha de Pag. - Outras Entidades (Granja Viana - Cotia)	**	-	**	-
8	IRRF	S/ Trabalho assalariado - Folha de Pagamento	6.477,34	6.477,34	8.128,72	8.128,72
9	IRPJ	S/ Lucro apurado	-	-	-	-
10	CSLL	S/ Lucro apurado	-	-	-	-
11	PIS	S/ Faturamento	4.658,28	-	2.458,23	-
12	COFINS	S/ Faturamento	21.472,95	-	11.338,27	-
13	CSRF	Contribuições sociais retidas na fonte	7.338,27	7.338,27	8.100,64	8.100,64
14	ICMS	Empresa	28.243,23	-	30.572,14	-
		TOTAL	R$156.735,15	R$ 81.040,54	R$ 81.264,94	R$ 72.918,88
Item	TIPO DE TRIBUTO (Retido de Terceiros)	REFERÊNCIA/ORIGEM	VALORES		VALORES	
			DEVIDO	PAGO	DEVIDO	PAGO
1	IRFF	S/ Nota Fiscal -compra	2.012,49	2.012,49	2.012,49	2.012,49
2	INSS	S/ Nota Fiscal -compra	**	6.000,94	6.000,94	6.000,94
5	ISS	S/ Serviços Tomados e Prestados	9.975,67	-	5.677,01	-
		TOTAL	R$ 11.988,16	R$ 8.013,43	R$ 13.690,44	R$ 8.013,43

** * A GFIP foi entregue de forma parcial.

XIII- DO ENDIVIDAMENTO TRIBUTÁRIO

A tabela abaixo demonstra os valores das dívidas tributárias obtidos nos balancetes de verificação apresentados em abril/2018:

Av. Dr. Chucri Zaidan, nº 1550, Cj. 613, São Paulo/SP, CEP: 04711-130
Tel: (11) 3360-0500 - mga@mgaconsultoria.com.br

POSIÇÃO TRIBUTÁRIA			
Mês/Ano	Obrigações Sociais e Fiscais	Impostos Parcelados	SOMA dos IMPOSTOS DEVIDOS
Mai/17	3.123,11	19.270,25	22.393,35
Jun/17	3.180,78	19.270,25	22.451,03
Jul/17	3.234,78	19.270,25	22.505,03
Ago/17	3.295,03	19.270,25	22.565,28
Set/17	3.351,67	19.270,25	22.621,91
Out/17	3.383,89	19.270,25	22.654,13
Nov/17	3.441,01	19.270,25	22.711,25
Dez/17	3.500,91	19.270,25	22.771,16
Jan/18	3.553,47	19.270,25	22.823,72
Fev/18	3.621,25	19.270,25	22.891,50
Mar/18	3.676,59	19.270,25	22.946,84
Abr/18	3.713,50	19.270,25	22.983,75

* Valores em R$ 1.000

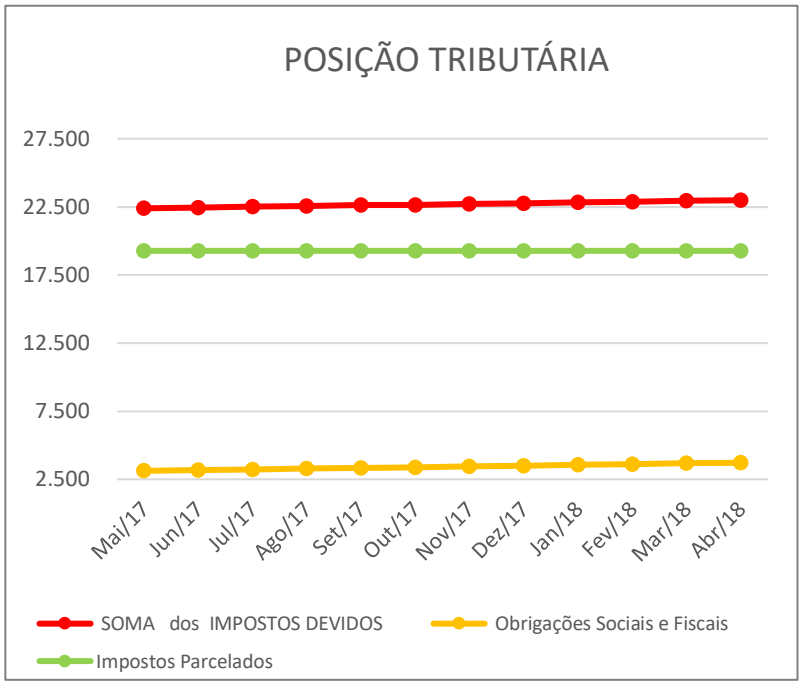

As Recuperandas Aba Motors e Aba Sul apresentaram o Relatório de Endividamento Fiscal datado de 30/04/2018 (DOC. 3), contendo os valores dos tributos em atraso, conforme resumo na tabela abaixo:

COMPOSIÇÃO ENDIVIDAMENTO FISCAL - 30/04/2018			
PIS	95491,85	INSS - Parcelamento Simplificado	R$ 633.288,96
COFINS	451714,85	REFIS	R$ 14.776.900,52
ICMS	586143,27	PIS/COFINS/IRPJ/CSLL	R$ 5.405.793,94
ISS	206713,98	RETIDOS DA FONTE	R$ 56.931,19
PPI ICMS	772831,68		
SOMA	**2112895,63**	**SOMA**	**R$ 20.872.914,61**
		TOTAL	**R$ 22.985.810,24**

- Há divergência na dívida tributária entre o Balancete e o relatório do endividamento fiscal no valor de R$ 2.061,75. As Recuperandas informaram que esta diferença é devido ao ICMS-DIFAL.

Administração Judicial obteve nos sites da Procuradoria Geral da Fazenda Nacional (PGFN) e da Procuradoria Geral Estadual (PGE), os relatórios dos impostos federais e estaduais inscritos na dívida ativa (DOC. 3). As informações foram extraídas em 25/05/2018 e são relacionadas da seguinte forma:

Av. Dr. Chucri Zaidan, nº 1550, Cj. 613, São Paulo/SP, CEP: 04711-130
Tel: (11) 3360-0500 - mga@mgaconsultoria.com.br

ABA MOTORS E ABA SUL		
DÉBITOS INSCRITOS NA DÍVIDA ATIVA - Municipal/Estadual/Federal		CONSULTA em 25/05/2018
ÓRGÃO PÚBLICO	TRIBUTO	VALOR DÍVIDA
Dívida Municipal e Estadual (IPVA, ICMS AUTUAÇÃO E DECLARADO)	TOTAL	3.860.204,73
Dívida Federal (DÍVIDA PREVIDENCIÁRIA E DÍVIDA TRIBUTÁRIA NÃO PREVIDENCIÁRIA)	TOTAL	30.733.320,35
	TOTAL	34.593.525,08

XIV- DA MOVIMENTAÇÃO FINANCEIRA

As Recuperandas apresentaram os extratos bancários e o movimento analítico (razão contábil) de caixa e bancos do mês de março e abril/18, para verificação dos movimentos. Não foram encontradas divergências e a movimentação é compatível com o volume e natureza da operação.

XV- DO ANDAMENTO DO PROCESSO

A Administração Judicial mostra no quadro abaixo os principais eventos deste processo de Recuperação Judicial nas datas em que ocorreram:

ABA MOTORS e ABA SUL- RECUPERAÇÃO JUDICIAL PROCESSO N° 1001531-08.2016.8.26.0176 - 2ª Vara Judicial - Embu das Artes - SP			
ANDAMENTO DO PROCESSO			
Data	Evento	Prazo	Prazo
01/03/2016	Pedido de Recuperação Judicial ajuizado em Cotia		
28/03/2016	Redistribuição do Pedido em Embu das Artes		

Av. Dr. Chucri Zaidan, nº 1550, Cj. 613, São Paulo/SP, CEP: 04711-130
Tel: (11) 3360-0500 - mga@mgaconsultoria.com.br

Data	Evento	Prazo	Prazo
14/04/2016	Publicação do Deferimento do processamento da recuperação judicial	INÍCIO do Prazo de 60 dias para apresentação do Plano de Recuperação Judicial (Art. 53)	INÍCIO do prazo de suspensão das ações por 180 dias (Art. 6°, § 4°)
08/06/2016	Relatório Inicial do Administrador Judicial		
10/06/2016	Apresentação do Plano de Recuperação Judicial pela Recuperanda		
04/07/2016	Decisão de unificação dos processos de Rec. Judicial da Aba Motors e Aba Sul		
30/09/2016	Publicação da Relação de credores (Art. 52, § 1º)	INÍCIO do prazo de 15 dias p/ apres. de Habilitações e Divergências ao Adm. Judicial (Art. 7º, § 1º)	
24/10/2016	FIM do prazo p/ apresentação de Habilitações e Divergências ao Administrador Judicial		
25/10/2016		INÍCIO do prazo de 45 dias p/ apres da Rel. de Credores pelo Adm. Judicial (Art. 7º, § 2º).	
20/02/2017	Publicação do edital previsto no art. 7°, § 2°, pelo Administração Judicial	INÍCIO do Prazo de 10 dias para apresentação de impugnações	
09/02/2017			FIM do prazo de suspensão das ações por 180 dia úteis (Art. 6°, § 4°) - **PRORROGADO POR 60 DIAS**
08/03/2017	FIM do Prazo de 10 dias para apresentação de impugnações		
15/05/2017	FIM do prazo de suspensão das ações por 180 dia úteis (Art. 6°, § 4°)		
12/04/2018		REDESIGNADA	SUSPENSÃO DA ASSEMBLEIA GERAL DE CREDORES - 1ª CONVOCAÇÃO
25/04/2018	SUSPENSÃO DA ASSEMBLEIA GERAL DE CREDORES - 2ª CONVOCAÇÃO	REDESIGNADA	
09/04/2018	Relatório Mensal do Administrador Judicial -março e abril/2018		
02/08/2018			DATA PROPOSTA PARA ASSEMBLEIA GERAL DE CREDORES - 2ª CONVOCAÇÃO

Av. Dr. Chucri Zaidan, nº 1550, Cj. 613, São Paulo/SP, CEP: 04711-130
Tel: (11) 3360-0500 - mga@mgaconsultoria.com.br

XVI- DO ANDAMENTO DOS TRABALHOS DA ADMINISTRAÇÃO JUDICIAL

i. DILIGÊNCIA MENSAL AOS ESTABELECIMENTOS DAS RECUPERANDAS

A Administração Judicial diligenciou à sede e filial das Recuperandas para verificar o andamento das operações e registrar fotografias.

ii. APROXIMAÇÃO ABA X GM

A Administração Judicial vem conversando frequentemente com os representantes de ambas as partes, tentando promover a composição entre as elas.

iii. RECEBIMENTO E ANÁLISE DOS DOCUMENTOS MENSAIS

A Administração Judicial vem recebendo e analisando os documentos necessários para a supervisão das atividades das Recuperandas e solicitando os esclarecimentos necessários.

iv. ANÁLISE E MANIFESTAÇÃO EM IMPUGNAÇÕES

Depois de entregar a relação de credores de que trata o art. 7°, § 2°, da Lei 11.101/05, a Administração Judicial está processando as impugnações apresentadas e elaborando os pareceres sobre os créditos.

v. ASSEMBLEIA GERAL DE CREDORES

A Administração Judicial presidiu a Assembleia Geral de Credores realizada em 25/04/2018 (2ª Convocação). Os credores aprovaram suspensão dos trabalhos assembleares até 02/08/2018 no mesmo horário e local - Hotel Pan Americano, localizado na Rua Augusta, 778, São Paulo/SP, às 10:00 horas, com credenciamento a partir das 9:00h.

Av. Dr. Chucri Zaidan, nº 1550, Cj. 613, São Paulo/SP, CEP: 04711-130
Tel: (11) 3360-0500 - mga@mgaconsultoria.com.br

vi. APOIO AO CARTÓRIO DA 2ª VARA DE EMBU DAS ARTES

Visando aliviar o peso trazido pelo processo de Recuperação Judicial a uma vara não especializada, a Administração Judicial vem dando todo o apoio necessário ao cartório da 2ª Vara Judicial da Comarca de Embu das Artes/SP.

vii. ATENDIMENTO E INFORMAÇÃO AOS CREDORES

A Administração Judicial, na aba "Painel do Credor" em seu website www.mgaconsultoria.com.br, mantém uma plataforma de informação aos credores contendo as principais peças dos processos de recuperação judicial e falência.

O escritório do Administrador Judicial está à disposição para atendimento aos credores e interessados por meio do e-mail: credores@mgaconsultoria.com.br ou pelo telefone: (11) 3360-0500.

XVII- DOS DOCUMENTOS UTILIZADOS

Para a elaboração deste relatório mensal foram utilizados os documentos do relatório anterior:

a) Balancetes Mensais - março e abril/18 (DOC. 1);

b) Folha de Pagamentos – março e abril/18 (DOC. 2);

c) Composição do Endividamento Fiscal Aba Sul, e relatórios de Dívidas Ajuizadas - abril/18 (DOC. 3).

(...)

Av. Dr. Chucri Zaidan, nº 1550, Cj. 613, São Paulo/SP, CEP: 04711-130
Tel: (11) 3360-0500 - mga@mgaconsultoria.com.br

XVIII- DA CONCLUSÃO

Após analisar a documentação constante nos autos do processo e os demais documentos fornecidos pelas Recuperandas, o Administrador Judicial apresenta abaixo suas conclusões:

- ✓ **As empresas estão em funcionamento, com veículos usados, acessórios e peças disponíveis para venda. A oficina está em funcionamento e bem equipada;**
- ✓ **A Receita Líquida reduziu 16,33% entre fevereiro e abril de 2018. O valor do faturamento apurado está abaixo da média do periodo em análise;**
- ✓ **As Recuperandas operaram com resultado negativo no decorrer do período analisado, exceto no mês de maio/2017. As empresas apuraram prejuízo de R$ 270.950,00 no mês de abril/2018, representando o percentual negativo de 9,65% da Receita Líquida. O prejuízo acumulado em 2018 totaliza R$ 1.137.181,00;**
- ✓ **O índice de Liquidez Geral cresceu 0,13% no mês de abril/2018, mantendo-se praticamente estável nos últimos 6 (seis) meses. O índice demonstra que no longo prazo a empresa conseguiria pagar 85,48% de suas dívidas.**
- ✓ **O endividamento das Recuperandas reduziu 0,13% e a necessidade de Capital de Giro cresceu 9,26% no comparativo com o mês de março/2018;**
- ✓ **A Folha de Pagamento do mês de abril/2018 demonstra redução de 03 (três) empregados, em relação a fevereiro/2018. A Recuperanda Aba Motors conta com um total de 118 colaboradores;**
- ✓ **Conforme itens XII e XIII do relatório, as Recuperandas apresentaram comprovantes de pagamento do FGTS de março e abril, bem como os comprovantes do INSS parte do empregado. Não houve apresentação dos comprovantes de pagamento de ICMS, ISS, PIS e COFINS. Os demais recolhimentos/pagamentos foram comprovados;**
- ✓ **As Recuperandas apresentaram os extratos bancários e o movimento analítico (razão contábil) de caixa e bancos do mês de março e abril/18. Não foram encontradas divergências e a movimentação é compatível com o volume e natureza da operação;**

Av. Dr. Chucri Zaidan, nº 1550, Cj. 613, São Paulo/SP, CEP: 04711-130
Tel: (11) 3360-0500 - mga@mgaconsultoria.com.br

- ✓ **Na última assembleia geral de credores, as partes (GM e Aba) sinalizaram que estão em busca de interessados para compra de uma parte das operações da concessionária, no entanto o relacionamento entre as empresas ainda não é bom;**

- ✓ **A Administração Judicial presidiu a Assembleia Geral de Credores realizada em 25/04/2018 (2ª Convocação). Os credores aprovaram suspensão dos trabalhos assembleares até 02/08/2018 no mesmo horários e local - Hotel Pan Americano, localizado na Rua Augusta, 778, São Paulo/SP, às 10:00 horas, com credenciamento a partir das 9:00h.**

XIX- DO ENCERRAMENTO

Nada mais, convictos do cumprimento de forma plena e satisfatória, os signatários dão por encerrado este trabalho – **Relatório Mensal de Atividades dos meses de Marco e Abril/2018,** composto por 27 (vinte e sete) páginas e 3 (três) documentos anexos – e o submetem à apreciação de V. Exa.

Embu das Artes, 14 de junho de 2018.

MAURÍCIO GALVÃO ANDRADE
Administrador Judicial
CRC 1SP 168.436/O-0
CRA SP 135.527

JOSÉ ROBERTO ALVES
Economista
CORECON SP 35.364

GUILHERME JUSTINO DANTAS
Advogado
OAB SP 146.724

Av. Dr. Chucri Zaidan, nº 1550, Cj. 613, São Paulo/SP, CEP: 04711-130
Tel: (11) 3360-0500 - mga@mgaconsultoria.com.br