RECUPERAÇÃO JUDICIAL

Processo n° 1003007-19.2018.8.26.0271

1ª Vara Cível do Foro de Itapevi, SP

GRUPO RISATEC

RELATÓRIO MENSAL DE ATIVIDADES
OUTUBRO E NOVEMBRO 2018

Incidente Processual de Exibição de Documentos nº 0005423-74.2018.8.26.0271

Documentos utilizados neste relatório enviados pelas Recuperandas em:

11/01/2019

MGA ADMINISTRAÇÃO E CONSULTORIA LTDA.
Responsável Técnico: Maurício Galvão de Andrade
Administrador de Empresas - CRA/SP 135.527
Contabilista - CRC/SP 1SP 168.436

Av. Dr. Chucri Zaidan, nº 1550, Cj. 613, São Paulo/SP, CEP: 04711-130
Tel: (11) 3360-0500 - mga@mgaconsultoria.com.br

ÍNDICE

I- CONSIDERAÇÕES INICIAIS 3
II- DOS OBJETIVOS DESTE RELATÓRIO 3
III- DILIGÊNCIAS AOS ESTABELECIMENTOS OPERACIONAIS DAS EMPRESAS 4
IV- DO PERFIL DA DÍVIDA DO GRUPO RISATEC 6
V- DO PLANO DE RECUPERAÇÃO JUDICIAL E AVALIAÇÃO DE ATIVOS 6
VI- RESULTADOS APRESENTADOS PELA EMPRESA 8
1- RECEITA BRUTA OPERACIONAL 9
2- CUSTO DOS PRODUTOS VENDIDOS E SERVIÇOS PRESTADOS 9
3- LUCRO BRUTO OPERACIONAL 9
4- DESPESAS OPERACIONAIS 9
5- RESULTADO LÍQUIDO DO PERÍODO 10
VII- DA ANÁLISE DOS BALANCETES APRESENTADOS PELAS EMPRESAS 11
1- LIQUIDEZ CORRENTE 12
2- LIQUIDEZ GERAL 12
3- GRAU DE ENDIVIDAMENTO 12
4- CAPITAL DE GIRO 13
VIII- DA EVOLUÇÃO DO ESTOQUE 13
IX- DOS TRIBUTOS 14
X- DO ENDIVIDAMENTO TRIBUTÁRIO 16
XI- DA MOVIMENTAÇÃO FINANCEIRA 17
XII- DA EVOLUÇÃO DO NÚMERO DE EMPREGADOS 18
XIII- DO ANDAMENTO DO PROCESSO 18
XIV- DO ANDAMENTO DOS TRABALHOS DA ADMINISTRAÇÃO JUDICIAL 19
XV- DOS DOCUMENTOS UTILIZADOS 20
XVI- DA CONCLUSÃO 21
XVII- DO ENCERRAMENTO 22

Av. Dr. Chucri Zaidan, nº 1550, Cj. 613, São Paulo/SP, CEP: 04711-130
Tel: (11) 3360-0500 - mga@mgaconsultoria.com.br

I- CONSIDERAÇÕES INICIAIS

Trata-se de Relatório Mensal das Atividades, elaborado pela Administradora Judicial nomeada nos autos do processo de recuperação judicial das empresas **RISATEC DISTRIBUIDORA DE FERRO E AÇO LTDA., RISA PARTICIPAÇÕES LTDA., CORTE E DOBRA COMÉRCIO DE AÇO E SERVIÇOS LTDA. e SUTRAC TRANSPORTES DE CARGAS EIRELI**.

O Grupo Risatec tem sede no município de Itapevi/SP e atua no beneficiamento e distribuição de ferro e aço, bem como no transporte desse tipo de material.

O pedido de Recuperação Judicial foi protocolizado em 30/05/2018 e deferido por meio da decisão de fls. 545/547 publicada em 27/06/2018.

As Recuperandas apresentaram o Laudo de Avaliação de Ativos e o Plano de Recuperação Judicial tempestivamente em 24/08/2018. Em primeira análise, a Administração Judicial identificou possíveis ilegalidades em algumas cláusulas. (vide item V).

O Edital previsto no art. 52, § 1º da Lei 11.101/2005, contendo a relação nominal de credores apresentada pelas Recuperandas, foi publicado em 19/09/2018.

As Recuperandas estão colocando em dia a contabilidade, os documentos para elaboração deste relatório foram apresentados em 17/10/2018.

A Administração Judicial apresentou a relação de credores verificada em 19/12/2018. Aguarda-se pela publicação do edital previsto no art. 7º, § 2º da Lei 11.101/2005.

II- DOS OBJETIVOS DESTE RELATÓRIO

a) Apresentar ao MM. Juízo o Relatório das Atividades das Recuperandas dos meses de outubro e novembro de 2018, conforme determinado no art. 22, inciso II, alínea "c" da Lei 11.101/2005;

Av. Dr. Chucri Zaidan, nº 1550, Cj. 613, São Paulo/SP, CEP: 04711-130
Tel: (11) 3360-0500 - mga@mgaconsultoria.com.br

b) Mostrar as fotografias atuais das instalações das Recuperandas;

c) Expor o perfil da dívida das empresas e o plano de pagamento proposto;

d) Analisar os resultados apresentados;

e) Expor a posição econômico-financeira;

f) Informar sobre a evolução do número de Empregados;

g) Informar sobre o recolhimento de impostos e encargos sociais;

h) Informar sobre a regularidade da movimentação de caixa;

i) Prestar informações sobre o andamento processual;

j) Informar sobre o andamento dos trabalhos da Administração Judicial;

III- DILIGÊNCIAS AOS ESTABELECIMENTOS OPERACIONAIS DAS EMPRESAS

A Administração Judicial diligenciou a sede das Recuperandas em 04/02/2019, oportunidade na qual verificou o andamento das atividades e registrou as seguintes fotografias:

GRUPO RISATEC – ITAPEVI – SP – 04/02/2019

Av. Dr. Chucri Zaidan, nº 1550, Cj. 613, São Paulo/SP, CEP: 04711-130
Tel: (11) 3360-0500 - mga@mgaconsultoria.com.br



Av. Dr. Chucri Zaidan, nº 1550, Cj. 613, São Paulo/SP, CEP: 04711-130
Tel: (11) 3360-0500 - mga@mgaconsultoria.com.br

IV- DO PERFIL DA DÍVIDA DO GRUPO RISATEC

A dívida sujeita aos efeitos da recuperação judicial verificada pela Administração Judicial para publicação do edital previsto no § 2º do art. 7º, apresenta-se da seguinte forma:

PERFIL DA DÍVIDA - CONSOLIDADA -	Novembro/2018	
CLASSIFICAÇÃO	**VALOR**	**%**
Credores Trabalhistas - Classe I	1.738,58	6,94%
Credores c/ Garantia Real - Classe II	0,00	0,00%
Credores c/ Quirografários - Classe III (Fornecedores)	23.143,47	92,43%
Credores Micro e Peq. Porte - Classe IV	155,93	0,62%
VALOR TOTAL DA DÍVIDA sujeita aos efeitos - RJ	**25.037,98**	**100,00%**

Dívida NÃO sujeita aos efeitos - RJ - (Tributárias)	**28.821,61**

* Valores em R$ 1000

V- DO PLANO DE RECUPERAÇÃO JUDICIAL E AVALIAÇÃO DE ATIVOS

As Recuperandas apresentaram o Plano de Recuperação Judicial tempestivamente em 24/08/2018 (fls. 979 e ss), contendo, em linhas gerais, a seguinte proposta de pagamento:

Av. Dr. Chucri Zaidan, nº 1550, Cj. 613, São Paulo/SP, CEP: 04711-130
Tel: (11) 3360-0500 - mga@mgaconsultoria.com.br

PLANO DE PAGAMENTO PROPOSTO				
	CARÊNCIA	**DESÁGIO**	**FORMA DE PGTO**	**CORREÇÃO**
CLASSE I	n/a	0	Até 12 meses - limitado a 150 sal. Mínimos Valor proveniente de venda de imóvel (O saldo será pago como Quirografário)	Sem correção
CLASSE II, III e IV	21 meses	75%	15 anos - parcelas anuais (*)	TR + 1%

* Enquanto a empresa estiver em Recuperação Judicial (até 2 anos após a homologação do PRJ), os pagamentos serão realizados mensalmente – (*) O 1° pgto anual será realizado 12 meses após o encerramento da RJ

- As Recuperandas oferecem possibilidade de Amortização acelerada, conforme disposto na cláusula 10 do PRJ – fls. 1012 e ss dos autos.

O Plano de Recuperação Judicial e o modelo do termo de adesão à cláusula de amortização acelerada estão disponíveis para consulta e download no "painel do credor" do site www.mgaconsultoria.com.br (link direto: www.mgaconsultoria.com.br/risatec) -

COMENTÁRIOS SOBRE O PLANO DE RECUPERÇÃO JUDICIAL

a) A Administração Judicial considera ilegal a utilização do limite de 150 salários mínimos previsto no art. 83, inciso I da Lei 11.101/2005, pois entende que tal dispositivo se aplica apenas na falência. (clausula 7.1 – pag. 29 do PRJ)

b) O plano prevê supressão de todas as garantias fidejussórias e reais existentes, tanto da sociedade quanto de seus sócios garantidores. Tal dispositivo é ilegal, salvo quando houver concordância do credor que detém a garantia – art. 50 §1º cc art. 59. (clausula 11 – pag. 38/39 do PRJ)

c) Reservamo-nos no direito de nos manifestar novamente após apresentação das impugnações pelos credores.

a) LAUDO DE AVALIAÇÃO DE ATIVOS

Conforme consta no laudo de avaliação apresentado as fls. 1028/1254, as Recuperandas possuem o total de **R$ 5.959.010,33** (cinco milhões, novecentos e cinquenta e nove mil, dez reais e trinta e três centavos) em máquinas e equipamentos.

Av. Dr. Chucri Zaidan, nº 1550, Cj. 613, São Paulo/SP, CEP: 04711-130
Tel: (11) 3360-0500 - mga@mgaconsultoria.com.br

VI- DOS RESULTADOS APRESENTADOS PELA EMPRESA

Conforme exposto nos itens IV e V deste relatório, as Recuperandas pertencem ao mesmo Grupo Econômico e preenchem os requisitos para consolidação substancial, portanto a Administração Judicial analisou as empresas em conjunto, consolidando os balancetes apresentados.

Com base nas Demonstrações de Resultado mensais apresentadas pelas Recuperandas (DOC. 1), a Administração Judicial passa a fazer a análise dos resultados consolidados das empresas CORTE E DOBRA, RISATEC, RISA e SUTRAC nos últimos 11 (onze) meses, com o objetivo de mostrar graficamente os resultados e a situação econômico-financeira:

DEMONSTRATIVO DOS RESULTADOS DO EXERCÍCIO (Últimos 11 meses)

Mês/Ano	RECEITA BRUTA OPERACIONAL	DEDUÇÕES SOBRE VENDAS	CUSTO PRODUTOS VENDIDOS	RESULTADO BRUTO OPERACIONAL		DESPESAS OPERACIONAIS (+) Despesas Financeiras	OUTRAS DESPESAS E RECEITAS NÃO OPERACIONAIS	PROVISÃO para CSLL e IRPJ	RESULTADO DO PERÍODO
	Valor	Valor	Valor	Valor	Margem Bruta	Valor	Valor	Valor	Valor
Jan/18	4.438,59	-675,15	-3.343,59	419,85	9,46%	-1.077,69	2,54	-53,87	-709,18
Fev/18	2.904,83	-361,50	-2.532,23	11,09	0,38%	-760,78	46,79	-47,88	-750,78
Mar/18	1.696,39	-420,97	-1.882,24	-606,81	-35,77%	-1.331,42	11,49	-50,31	-1.977,05
Abr/18	1.245,97	-111,41	-3.163,37	-2.028,81	-162,83%	-6.465,37	1.568,55	-50,38	-6.976,01
Mai/18	1.206,32	-162,50	-1.408,42	-364,59	-30,22%	-532,25	604,81	-45,07	-337,11
Jun/18	1.806,10	-262,93	-1.099,47	443,70	24,57%	-535,46	25,00	-97,70	-164,46
Jul/18	1.550,82	-198,42	-1.140,92	211,48	13,64%	-688,52	0,00	-59,57	-536,61
Ago/18	1.323,53	-163,63	-882,43	277,46	20,96%	-214,03	-161,47	-52,56	-150,60
Set/18	966,22	-104,98	-715,61	145,63	15,07%	-199,58	0,74	-51,44	-104,64
Out/18	884,36	-88,39	-860,83	-64,86	-7,33%	-326,96	0,43	-45,64	-437,03
Nov/18	503,63	-39,42	-375,04	89,17	17,71%	-305,05	0,00	-32,30	-248,18

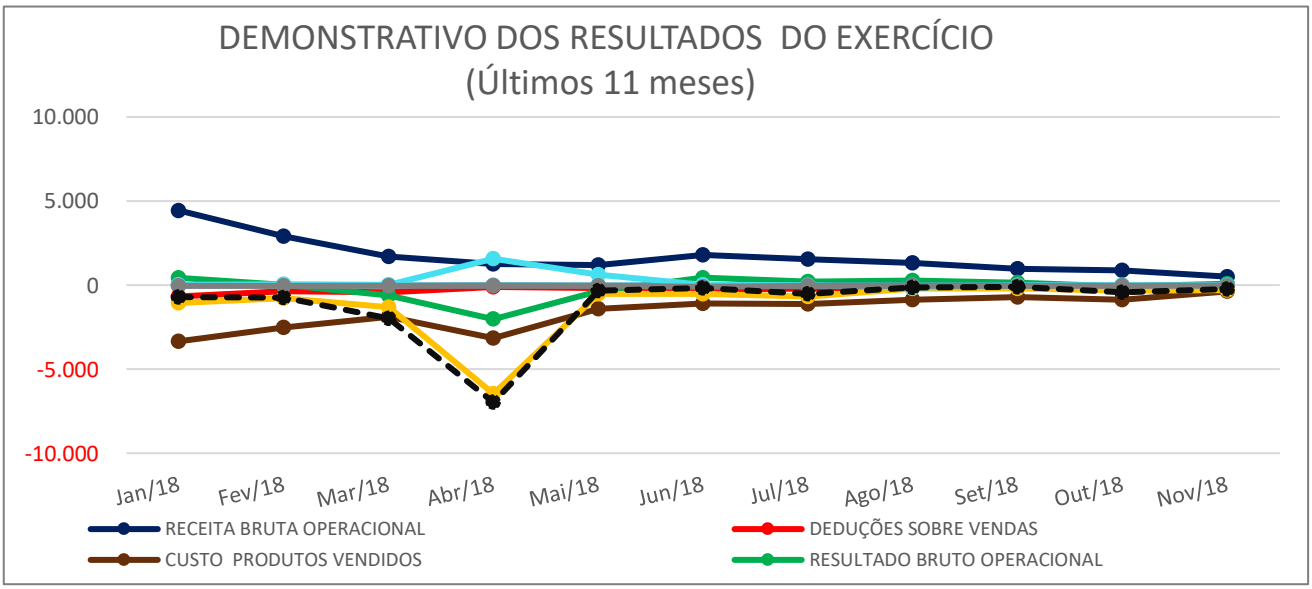

Av. Dr. Chucri Zaidan, nº 1550, Cj. 613, São Paulo/SP, CEP: 04711-130
Tel: (11) 3360-0500 - mga@mgaconsultoria.com.br

1- RECEITA BRUTA OPERACIONAL

- A Receita Bruta registrou queda de 47,88% entre setembro e novembro de 2018. As Receitas estão concentradas nas empresas RISATEC e SUTRAC, que representaram respectivamente 20,34% e 79,66% do total do mês de novembro/2018.

2- CUSTO DOS PRODUTOS VENDIDOS E SERVIÇOS PRESTADOS

- O Custo dos Produtos/Serviços Vendidos reduziu 47,59% entre setembro e novembro de 2018. Verifica-se que o Custo representa 74,47% do total da Receita Bruta em novembro/2018.

3- LUCRO BRUTO OPERACIONAL

- O Lucro Bruto apresentou queda de 38,77% entre setembro e novembro/2018. Observa-se, no entanto, que as Recuperandas operaram com Margem Bruta de 17,71% em novembro/2018, crescimento de 2,63 pontos percentuais no comparativo com setembro/2018.

4- DESPESAS OPERACIONAIS

DETALHAMENTO DAS DESPESAS OPERACIONAIS				
Mês/Ano	Administrativas	Comerciais	Financeiras	TOTAL
	Valor	Valor	Valor	Valor
Jan/18	537,66	303,19	236,85	1.077,69
Fev/18	387,27	183,61	189,90	760,78
Mar/18	724,34	334,97	272,11	1.331,42
Abr/18	6.173,85	60,01	231,51	6.465,37
Mai/18	370,67	19,58	142,01	532,25
Jun/18	355,45	166,25	13,76	535,46
Jul/18	573,78	47,37	67,36	688,52
Ago/18	102,61	47,39	64,03	214,03
Set/18	183,83	6,86	8,89	199,58
Out/18	297,78	15,27	13,91	326,96
Nov/18	312,19	5,15	-12,29	305,05

* Valores em R$ 1000

Av. Dr. Chucri Zaidan, nº 1550, Cj. 613, São Paulo/SP, CEP: 04711-130
Tel: (11) 3360-0500 - mga@mgaconsultoria.com.br

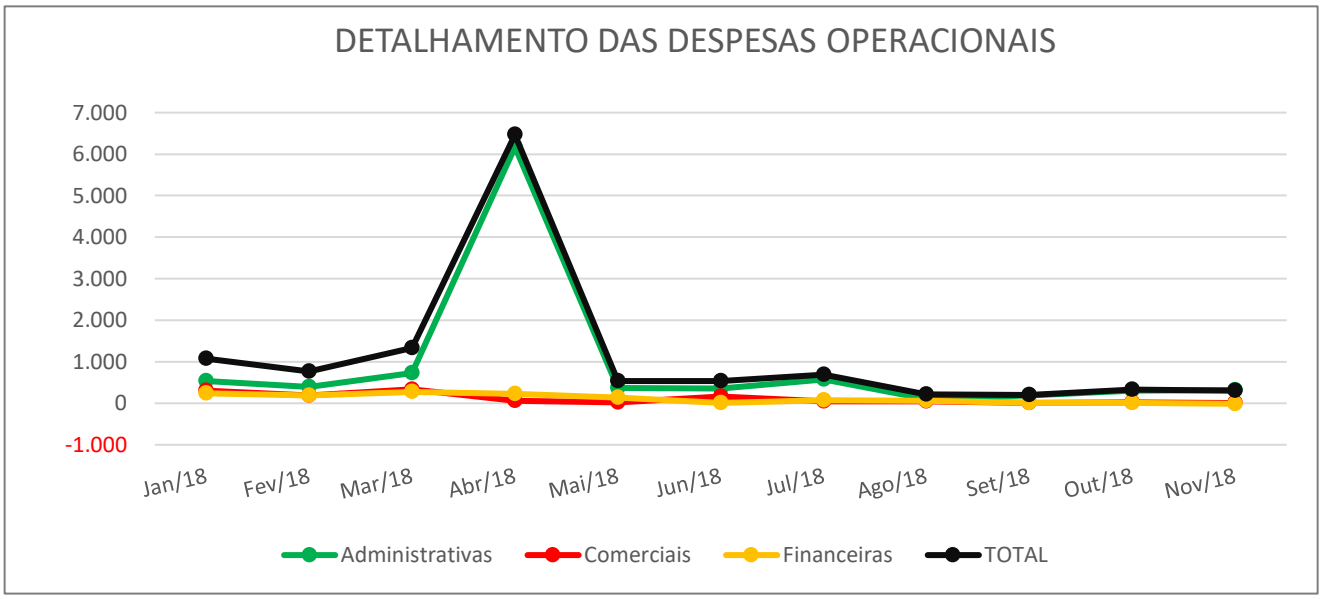

- Houve aumento de 52,85% das Despesas Operacionais no mês de novembro/2018 em relação ao mês de setembro/2018. No detalhamento, destaca-se a crescimento das Despesas Administrativas.
- Vale obervar que no mês de abril/2018 a empresa SUTRAC TRANSPORTES, contabilizou nas despesas administrativas o valor de R$ 5.869.259,08 a titulo de "PERDAS EM INVESTIMENTOS", refletindo no aumento significativo do prejuizo acumulado no decorrer do período analisado. A Recuperanda informou que este valor refere-se ao ativo (direitos creditórios de devedores duvidosos no valor de R$ 5.929.259,08) e que a Sutrac alienou por valores de mercado. A diferença entre o valor de R$ 5.869.259,08 do ativo, foi reclassificada para a conta resultado como Perda em Investimentos.

5- RESULTADO LÍQUIDO DO PERÍODO

✓ As Recuperandas vem operarando com resultado negativo durante todo o período analisado;

✓ Em novembro/2018 as empresas registraram prejuízo no valor de R$ 248.175,54 (duzentos e quarenta e oito mil cento e setenta e cinco reais e cinquenta e quatro centavos). O prejuízo contábil acumulado em 2018 totaliza R$ 12.391.642,07 (vide observação acima quanto ao lançamento de "Perdas em Investimentos").

Av. Dr. Chucri Zaidan, nº 1550, Cj. 613, São Paulo/SP, CEP: 04711-130
Tel: (11) 3360-0500 - mga@mgaconsultoria.com.br

VII- DA ANÁLISE DOS BALANCETES APRESENTADOS PELAS EMPRESAS

A Administração Judicial mostra abaixo os indicativos econômico-financeiros básicos obtidos com a análise dos balancetes mensais consolidados apresentados pelas empresas nos últimos 11 (onze) meses (DOC. 1).

BALANÇOS (Últimos 11 meses)					ANÁLISES		
LIQUIDEZ CORRENTE - CAPITAL DE GIRO			LIQUIDEZ GERAL e GRAU DE ENDIVIDAMENTO		LIQUIDEZ CORRENTE	LIQUIDEZ GERAL	GRAU DE ENDIVIDAM.
Mês/ano	Ativo Circulante	Passivo Circulante	Total Realizável	Total Exigível	(%)	(%)	(%)
Jan/18	17.549,17	62.219,47	38.597,81	84.202,76	28,21%	45,84%	218,15%
Fev/18	15.965,34	63.530,03	37.479,05	83.834,78	25,13%	44,71%	223,68%
Mar/18	15.463,68	64.834,68	36.959,76	85.292,54	23,85%	43,33%	230,77%
Abr/18	12.296,73	61.992,08	26.961,17	82.269,97	19,84%	32,77%	305,14%
Mai/18	11.544,52	62.267,95	31.551,45	87.197,36	18,54%	36,18%	276,37%
Jun/18	12.559,81	63.400,70	32.334,10	88.154,28	19,81%	36,68%	272,64%
Jul/18	12.673,21	63.925,94	32.235,08	88.593,43	19,82%	36,39%	274,84%
Ago/18	12.847,63	64.004,50	32.257,24	88.766,19	20,07%	36,34%	275,18%
Set/18	13.193,06	64.352,12	32.506,53	89.120,12	20,50%	36,47%	274,16%
Out/18	13.141,38	64.637,58	32.780,91	89.831,53	20,33%	36,49%	274,04%
Nov/18	12.779,59	64.411,04	32.561,76	89.860,55	19,84%	36,24%	275,97%

* Valores em R$ 1000

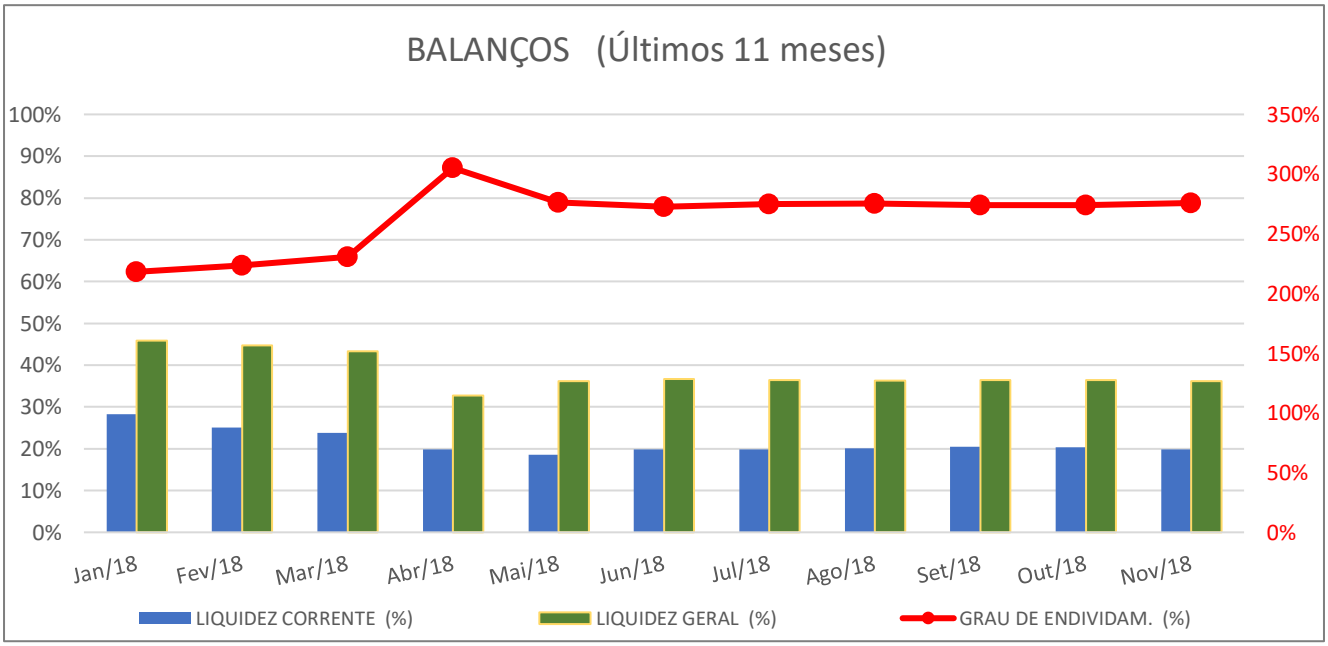

Av. Dr. Chucri Zaidan, nº 1550, Cj. 613, São Paulo/SP, CEP: 04711-130
Tel: (11) 3360-0500 - mga@mgaconsultoria.com.br

1- LIQUIDEZ CORRENTE

✓ **Demonstra a capacidade da empresa de pagar as dívidas de curto prazo em um determinado momento.**

- Houve queda de 3,22% na Liquidez Corrente entre setembro e novembro de 2018;
- Observa-se queda de 3,13% no Ativo Circulante no mês de novembro em relação a setembro de 2018, decorrente da redução da conta “Clientes/Duplicatas a receber”.
- Atualmente as Recuperandas demostram capacidade para o pagamento de 19,84% da dívida de curto prazo.

2- LIQUIDEZ GERAL

✓ **Demonstra a capacidade de pagar obrigações no longo prazo em um determinado momento.**

- O índice de Liquidez Geral registrou queda de 0,66% no comparativo com o mês de setembro/2018;
- Atualmente as empresas dispõem de ativos para pagar o equivalente a 36,24% do valor do passivo.

3- GRAU DE ENDIVIDAMENTO

✓ **O cálculo do Grau de endividamento considera as dívidas de curto e longo prazo, portanto, a suspensão dos pagamentos sujeitos à Recuperação Judicial não interfere no resultado.**

- A análise mostra que o Grau de Endividamento aumentou 0,66% no período de referência. Atualmente as dívidas das empresas representam 275,97% dos seus ativos.

Av. Dr. Chucri Zaidan, nº 1550, Cj. 613, São Paulo/SP, CEP: 04711-130
Tel: (11) 3360-0500 - mga@mgaconsultoria.com.br

4- CAPITAL DE GIRO

✓ **É o capital próprio, que efetivamente está disponível para alimentar as próximas operações da empresa.**

CAPITAL DE GIRO			
Mês/ano	Ativo Circulante	Passivo Circulante	Valor
Jan/18	17.549,17	62.219,47	- 44.670,31
Fev/18	15.965,34	63.530,03	- 47.564,69
Mar/18	15.463,68	64.834,68	- 49.371,00
Abr/18	12.296,73	61.992,08	- 49.695,35
Mai/18	11.544,52	62.267,95	- 50.723,43
Jun/18	12.559,81	63.400,70	- 50.840,89
Jul/18	12.673,21	63.925,94	- 51.252,73
Ago/18	12.847,63	64.004,50	- 51.156,87
Set/18	13.193,06	64.352,12	- 51.159,05
Out/18	13.141,38	64.637,58	- 51.496,20
Nov/18	12.779,59	64.411,04	- 51.631,45

Valores em R$ 1000

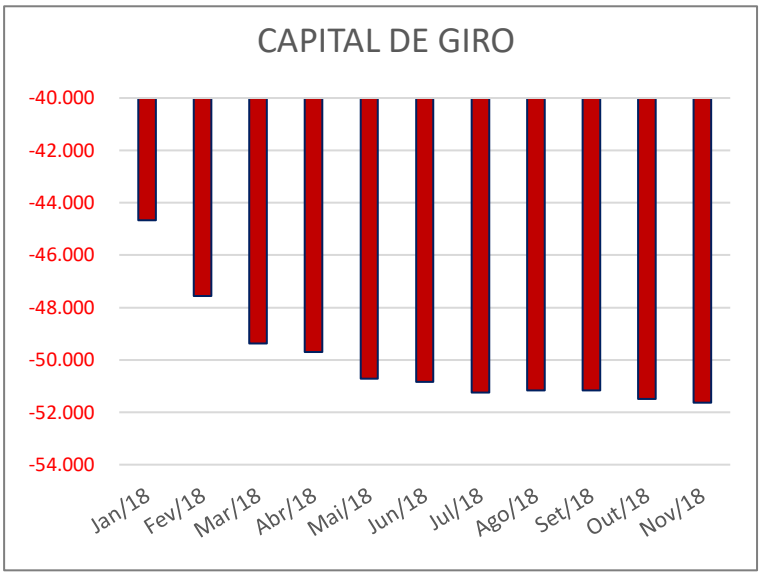

- A necessidade de Capital de Giro cresceu 3,13 % entre setembro e outubro de 2018. O Capital de Giro é negativo no período analisado, decorrente do crescimento dos empréstimos e financiamentos, bem como do endividamento tributário, que representam 62,93% do Passivo Circulante.

VIII- DA EVOLUÇÃO DO ESTOQUE

É apresentado a seguir o valor do estoque no último dia de cada mês, obtido por meio dos balancetes mensais apresentados pelas empresas RISATEC e CORTE E DOBRA (DOC. 1).

Av. Dr. Chucri Zaidan, nº 1550, Cj. 613, São Paulo/SP, CEP: 04711-130
Tel: (11) 3360-0500 - mga@mgaconsultoria.com.br

ESTOQUE	
Mês/ano	Valor
Jan/18	2.559,91
Fev/18	2.393,00
Mar/18	2.270,12
Abr/18	135,00
Mai/18	289,36
Jun/18	418,45
Jul/18	301,01
Ago/18	189,74
Set/18	148,77
Out/18	125,55
Nov/18	202,06

Valores em R$ 1000

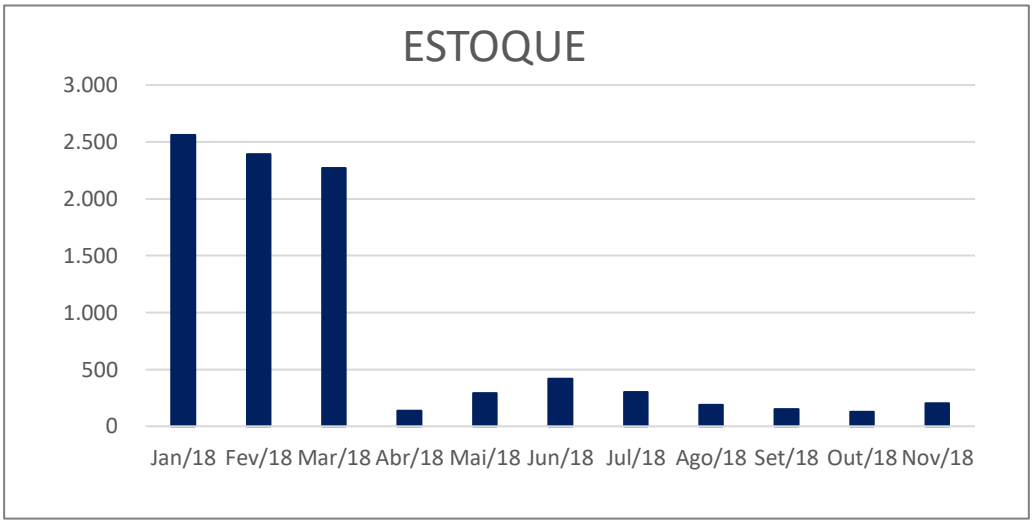

- O valor do estoque cresceu 35,82% entre setembro e novembro de 2018.
- O valor de estoque lançado no balancete reflete o valor registrado nos relatórios de inventário apresentados pela Recuperanda. Observa-se que somente a empresa Risatec possui estoque.

IX- DOS TRIBUTOS

As Recuperandas apresentaram parcialmente os informes referentes as obrigações acessórias Tributárias e dos Encargos Sociais com vencimentos em outubro e novembro de 2018. Foram apresentados parcialmente os comprovantes de pagamentos dos tributos, resultando na seguinte posição atual:

INFORMES APRESENTADOS - 2018	Comp. SET/18 - Venc OUT/18	Comp. OUT/18 - Venc NOV/18
	Sim/Não	Sim/Não
GFIP - (Declaração s/ Apuração INSS e FGTS)	SIM	SIM
DCTF - (Declaração s/Apuração Tributos Federais) - (**)	SIM	SIM
GIA - (Declaração s/Apuração do ICMS)	SIM	SIM
Relatório e-CAC – Situação Fiscal (Receita Federal)	SIM	SIM
Relatório ISS Prefeitura - Extrato	SIM	SIM

(**) O prazo da entrega à Receita Federal é até o 2º (segundo) mês subsequente ao mês de competência

Av. Dr. Chucri Zaidan, nº 1550, Cj. 613, São Paulo/SP, CEP: 04711-130
Tel: (11) 3360-0500 - mga@mgaconsultoria.com.br

COMPROVAÇÕES DE PAGAMENTOS DE TRIBUTOS E ENCARGOS SOCIAIS - Vencimento Outubro/2018									
TRIBUTOS E CONTRIBUIÇÕES SOCIAIS		CORTE E DOBRA		RISATEC		SUTRAC		RISA PARTICIPAÇÕES	
		INFORMADO	PAGO	INFORMADO	PAGO	INFORMADO	PAGO	INFORMADO	PAGO
1	INSS - Matriz	310.00	0,00	310,00	0,00	20.451,47	0,00	310.00	0,00
2	INSS - Filial	3.558,76	0,00	1.585,52	0,00	3.063,56	0,00	Não há	0,00
3	FGTS - Filial	1.949,88	0,00	13.403,16	0,00	29.153,37	0,00	Não há	0,00
4	FGTS - Matriz	0,00	0,00	0,00	0,00	135.494,80	0,00	Não há	0,00
5	IRRF - Salários	145,11	0,00	287,74	0,00	4.993,63	0,00	Não há	0,00
6	PIS	Não há	0,00	Não informado	0,00	5.838,63	0,00	Não há	0,00
7	COFINS	Não há	0,00	Não informado	0,00	26.947,54	0,00	Não há	0,00
8	CPREV	Não há	0,00	Não informado	0,00	10.847,90	0,00	Não há	0,00
9	ICMS - Matriz	(*)	(*)	0,00	0,00	34.237,64	0,00	Não há	0,00
10	ICMS - Filial	0,00	0,00	1.049,62	0,00	0,00	0,00	Não há	0,00
11	ICMS - DIPAM	0,00	0,00	0,00	0,00	356.641,53	0,00	Não há	0,00
Sub TOTAL		**5.653,75**	**0,00**	**16.636,04**	**0,00**	**627.670,07**	**0,00**	**0,00**	**0,00**
TRIBUTOS DE TERCEIROS		**CORTE E DOBRA**		**RISATEC**		**SUTRAC**		**RISA PARTICIPAÇÕES**	
		INFORMADO	PAGO	INFORMADO	PAGO	INFORMADO	PAGO	INFORMADO	PAGO
1	IRRF	**27,73**	0,00	**362,31**	0,00	45,00	0,00	Não há	0,00
2	CSRF	514,17	0,00	**446,29**	0,00	811,72	0,00	Não há	0,00
TOTAL GERAL		**6.195,65**	**0,00**	**17.444,64**	**0,00**	**628.526,79**	**0,00**	**0,00**	**0,00**

COMPROVAÇÕES DE PAGAMENTOS DE TRIBUTOS E ENCARGOS SOCIAIS - Vencimento Novembro/2018									
TRIBUTOS E CONTRIBUIÇÕES SOCIAIS		CORTE E DOBRA		RISATEC		SUTRAC		RISA PARTICIPAÇÕES	
		INFORMADO	PAGO	INFORMADO	PAGO	INFORMADO	PAGO	INFORMADO	PAGO
1	INSS - Matriz	310,00	0,00	310,00	0,00	41.866,65	0,00	310,00	0,00
2	INSS - Filial	680,28	0,00	1.393,64	0,00	2.501,40	0,00	Não há	0,00
3	FGTS - Filial	144,43	0,00	965,38	0,00	2.010,05	0,00	Não há	0,00
4	FGTS - Matriz	0,00	0,00	0,00	0,00	912,76	0,00	0,00	0,00
5	IRRF - Salários	Não há	0,00	20,81	0,00	3.888,91	0,00	Não há	0,00
6	PIS	Não há	0,00	Não há	0,00	4.568,83	0,00	Não há	0,00
7	COFINS	Não há	0,00	Não há	0,00	21.086,92	0,00	Não há	0,00
8	CPREV	Não há	0,00	Não há	0,00	7.211,86	0,00	Não há	0,00
9	IRPJ	797,42	0,00	Não há	0,00	109.139,05	0,00	Não há	0,00
10	CSLL	478,45	0,00	Não há	0,00	45.816,28	0,00	Não há	0,00
11	ICMS - Matriz	Não há	0,00	Não há	0,00	Não informado	0,00	Não há	0,00
12	ICMS - Filial	Não há	0,00	Não há	0,00	31.060,02	0,00	Não há	0,00
Sub TOTAL		**2.410,58**	**0,00**	**2.689,83**	**0,00**	**270.062,73**	**0,00**	**310,00**	**0,00**
TRIBUTOS DE TERCEIROS		INFORMADO	PAGO	INFORMADO	PAGO	INFORMADO	PAGO	INFORMADO	PAGO
1	**IRRF**	28,18	0,00	58,74	0,00	109,36	0,00	Não há	0,00
2	**CSRF**	306,56	0,00	Não informado	0,00	Não informado	0,00	Não há	0,00
TOTAL GERAL		**2.745,32**	**0,00**	**2.748,57**	**0,00**	**270.172,09**	**0,00**	**310,00**	**0,00**

Av. Dr. Chucri Zaidan, nº 1550, Cj. 613, São Paulo/SP, CEP: 04711-130
Tel: (11) 3360-0500 - mga@mgaconsultoria.com.br

X- DO ENDIVIDAMENTO TRIBUTÁRIO

POSIÇÃO TRIBUTÁRIA			
Ano	Obrigações Tributárias e Sociais	Impostos Parcelados	TOTAL DOS TRIBUTOS DEVIDOS
Jan/18	16.931,32	2.047,70	18.979,02
Fev/18	17.208,17	1.990,06	19.198,24
Mar/18	17.526,40	1.957,72	19.484,12
Abr/18	17.754,48	1.932,27	19.686,76
Mai/18	17.929,29	1.932,28	19.861,57
Jun/18	18.191,23	1.932,28	20.123,51
Jul/18	18.468,38	1.932,28	20.400,65
Ago/18	18.695,72	1.912,16	20.607,88
Set/18	18.874,96	1.912,16	20.787,12
Out/18	19.086,12	1.912,16	20.998,27
Nov/18	19.166,24	1.912,16	21.078,40

* Valores em R$ 1000

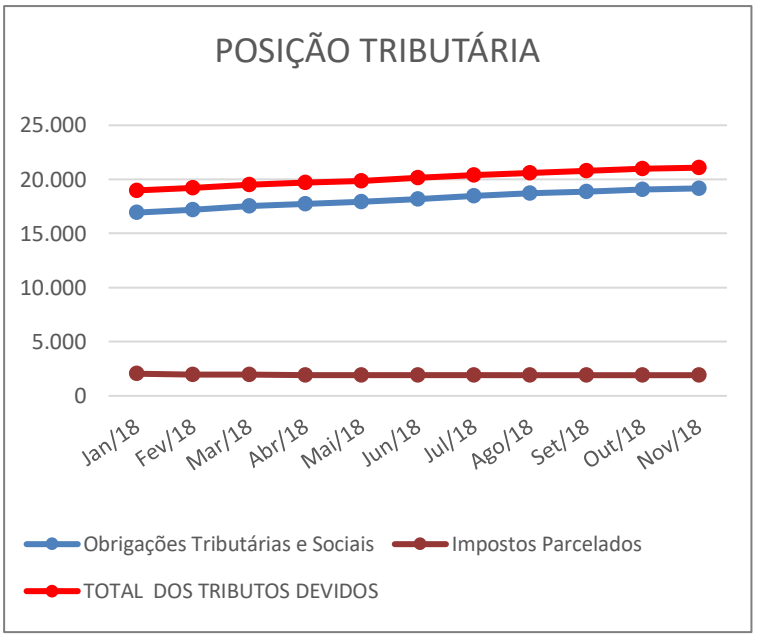

Observa-se na contabilização dos Balancetes que as Recuperandas acumulam dívidas tributárias no valor de **R$ 21.078.399,88**.

As Recuperandas apresentaram o Relatório de Endividamento Fiscal por empresa, com posição atualizada em 30/11/2018, contendo os valores dos tributos em atraso - (DOC.3) – perfazendo o total acumulado de **R$ 28.821.673,34** que diverge do saldo contabilizado no balancete de novembro/2018.

Foram apresentados os relatórios de Situação Fiscal (e-CAC), emitido em 13/12/18 pela Receita Federal (DOC.4), verifica-se que há apontamentos de atraso dos impostos federais, conforme resumo mostrado na tabela abaixo:

Competência entre 08/2014 a 10/2018				
CORTE&DOBRA	SUTRAC	RISATEC	RISA	TOTAL GERAL
2.471.536,90	2.768.959,53	3.821.663,06	4.451,44	9.066.610,93

Av. Dr. Chucri Zaidan, nº 1550, Cj. 613, São Paulo/SP, CEP: 04711-130
Tel: (11) 3360-0500 - mga@mgaconsultoria.com.br

Administração Judicial obteve nos sites da Procuradoria Geral da Fazenda Nacional (PGFN) e da Procuradoria Geral Estadual (PGE), os relatórios dos impostos federais e estaduais inscritos na dívida ativa (DOC. 4). As informações foram extraídas em 18/01/2018 e são distribuídas da seguinte forma:

DÉBITOS INSCRITOS NA DÍVIDA ATIVA - CONSULTA EM 18/01/2019				
TRIBUTOS ESTADUAIS (ICMS Declarado e Autuação)				
EMPRESA	CORTE E DOBRA	RISATEC	RISA PARTIC	SUTRAC
VALOR	1.754,83	2.164.864,81	Não há débitos inscritos	1.719.003,91
TRIBUTOS FEDERAIS (Previdenciários e Não Previdenciários)				
EMPRESA	CORTE E DOBRA	RISATEC	RISA PARTIC	SUTRAC
VALOR	2.326.080,40	155.858,40	1.947.371,11	100.919,36
TOTAL por EMPRESA	2.327.835,23	2.320.723,21	1947371,11	1.819.923,27

TOTAL GERAL	8.415.852,82

‘

XI- DA MOVIMENTAÇÃO FINANCEIRA

As Recuperandas apresentaram os extratos bancários e o razão contábil de caixa e bancos de setembro e novembro de 2018, para verificação dos movimentos.

Constatou-se na verificação dos extratos bancários diversas transferências de alta monta realizados na conta da Sra. GISELA PICIRILLO INOCENCIO e RAMIRO INOCENCIO entre os meses de julho e setembro de 2018. A Administração Judicial solicitou esclarecimentos sobre essas movimentações.

ESCLARECIMENTO PRESTADO PELA RECUPERANDA - a natureza das transferências apresentadas, ocorreram para suportar o fluxo de caixa diário, em virtude de pagamento de Folha/Salário e demais obrigações, como fornecedores. A Administração Judicial constatou que são aportes efetuados pelo Genitor do Sócio após o deferimento da RJ e parcialmente devolvidos.

Av. Dr. Chucri Zaidan, nº 1550, Cj. 613, São Paulo/SP, CEP: 04711-130
Tel: (11) 3360-0500 - mga@mgaconsultoria.com.br

XII- DA EVOLUÇÃO DO NÚMERO DE EMPREGADOS

A tabela abaixo demonstra a evolução do número de empregados nos últimos 11 (onze) meses, como segue:

EVOLUÇÃO EMPREGADOS					
Mês/ano	CORTE E DOBRA	RISATEC	RISA Partic.	SUTRAC	Qtd
Jan/18	6	87	2	46	141
Fev/18	6	75	2	47	130
Mar/18	6	69	1	50	126
Abr/18	6	32	1	51	90
Mai/18	6	31	1	53	91
Jun/18	3	22	1	49	75
Jul/18	3	20	1	49	73
Ago/18	5	15	1	50	71
Set/18	3	13	1	54	71
Out/18	3	9	1	56	69
Nov/18	3	9	1	16	29

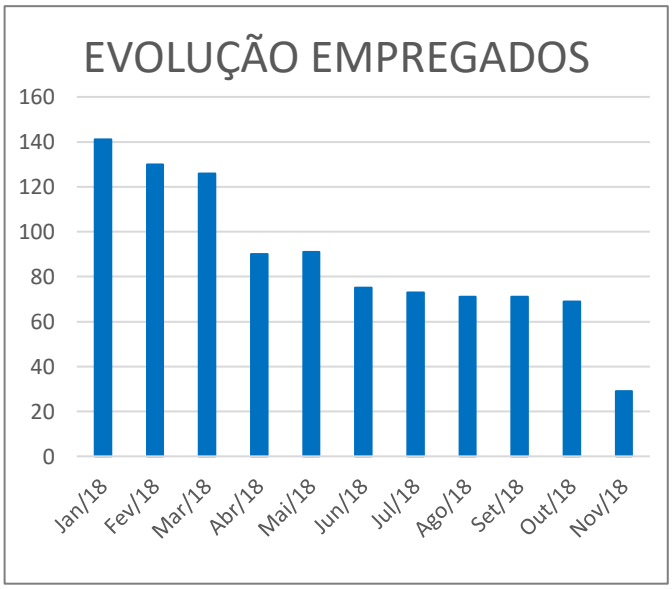

- A Folha de Pagamentos consolidada do mês de novembro/2018 mostra redução de 112 (cento e doze) empregados em relação ao mês de janeiro/2018 - (DOC. 2).
- Destaca-se a demissão de 40 (quarenta) empregados pela empresa SUTRAC no mês de novembro/2018. Atualmente as Recuperandas contam com um total de 29 (vinte e nove) colaboradores.

XIII- DO ANDAMENTO DO PROCESSO

O quadro abaixo mostra os principais eventos deste processo de Recuperação Judicial, com respectivas datas de ocorrência:

Av. Dr. Chucri Zaidan, nº 1550, Cj. 613, São Paulo/SP, CEP: 04711-130
Tel: (11) 3360-0500 - mga@mgaconsultoria.com.br

GRUPO RISATEC Processo n° ° 1003007-19.2018.8.26.0271 - 1ª Vara da Comarca de Itapevi			
ANDAMENTO DO PROCESSO			
Data	**Evento**	**Prazo**	**Prazo**
30/05/2018	Pedido de Recuperação Judicial ajuizado		
27/06/2018	Publicação do Deferimento do processamento da recuperação judicial	INÍCIO do Prazo de 60 dias para apresentação do Plano de Recuperação Judicial (Art. 53)	**INÍCIO do prazo de suspensão das ações por 180 dias (Art. 6°, § 4°)**
14/08/2018	Relatório Inicial da Adm. Judicial (jan a jun/18)		
24/08/2018	Apresentação do Plano de Recuperação Judicial		
24/08/2018	Apresentação tempestiva do Plano de Recuperação Judicial (Art. 53)		
19/09/2018	Publicação do Edital previsto no Art. 52, § 1º contendo a relação de credores da Recuperanda	INÍCIO do Prazo de 15 dias para apresentação de Habilitações e Divergências à Adm. Judicial	
10/10/2018	INÍCIO do Prazo de 45 dias p/ apresentação do Edital com a relação de credores verificada (art. 7º, §2º)	FIM do Prazo de 15 dias para apresentação de Habilitações e Divergências à Adm. Judicial	
19/12/2018	Apresentação do Edital com a relação de credores verificada (art. 7º, §2º). Aguarda-se publicação		
24/12/2018			**FIM do prazo de suspensão das ações por 180 dia úteis (Art. 6°, § 4°)**
06/02/192019	Relatório das atividades de outubro e novembro de 2018 da Administração Judicial		

XIV- DO ANDAMENTO DOS TRABALHOS DA ADMINISTRAÇÃO JUDICIAL

i. ANÁLISE DOS DOCUMENTOS INICIAIS E MENSAIS

A Administração Judicial vem verificando os documentos das Recuperandas e solicitando os devidos esclarecimentos.

Av. Dr. Chucri Zaidan, nº 1550, Cj. 613, São Paulo/SP, CEP: 04711-130
Tel: (11) 3360-0500 - mga@mgaconsultoria.com.br

ii. DILIGÊNCIAS à SEDE DA EMPRESA

As diligências mensais para verificação de atividades e registro fotográfico foram realizadas em 04/02/2019.

iii. RECEBIMENTO E ANÁLISE DAS HABILITAÇÕES E DIVERGÊNCIAS

A Administração Judicial apresentou a relação de credores verificada em 19/12/2018. Aguarda-se pela publicação do edital previsto no art. 7º, § 2º da Lei 11.101/2005.

iv. APOIO AO OFÍCIO DA 1ª VARA CÍVEL DE ITAPEVI

A Administração Judicial vem acompanhando o andamento do processo de recuperação judicial e fornecendo todo o apoio possível à serventia da 1ª Vara Cível de Itapevi, SP.

v. ATENDIMENTO E INFORMAÇÃO AOS CREDORES

A Administração Judicial, por meio do "Painel do Credor" em seu website www.mgaconsultoria.com.br, mantém uma plataforma de informação aos credores contendo as principais peças dos processos de recuperação judicial e falência.

O escritório da Administração Judicial está à disposição para o atendimento aos credores e interessados via e-mail: rjrisatec@mgaconsultoria.com.br e pelo telefone: (11) 3360-0500.

XV- DOS DOCUMENTOS UTILIZADOS

Para a elaboração deste relatório mensal de atividades, foram utilizados os documentos constantes nos autos do processo e os seguintes documentos mensais apresentados pelas Recuperandas:

Av. Dr. Chucri Zaidan, nº 1550, Cj. 613, São Paulo/SP, CEP: 04711-130
Tel: (11) 3360-0500 - mga@mgaconsultoria.com.br

a) DOC. 1 – Balancetes e Demonstrativos de Resultado – outubro e novembro de 2018;

b) DOC. 2 – Folhas de Pagamentos – outubro e novembro de 2018;

c) DOC. 3 – Relatório de endividamento tributário – posição de 30/11/18;

d) DOC. 4 – Consulta da Dívida Ativa Ajuizada- 18/01/2019; e Relatório de posição fiscal (e-CAC) Receita Federal – 13/12/2018.

XVI- DA CONCLUSÃO

Após analisar a documentação constante nos autos do processo, a Administração Judicial apresenta abaixo suas conclusões:

- ✓ **A Administração Judicial diligenciou os estabelecimentos das Recuperandas e constatou que as empresas estão operando, porém muito aquém de sua capacidade. (fotos no item III);**
- ✓ **A Receita Bruta registrou queda de 47,88% entre setembro e novembro de 2018. As Receitas estão concentradas nas empresas RISATEC e SUTRAC, que representaram respectivamente 20,34% e 79,66% do total em novembro/18;**
- ✓ **O Custo dos Produtos Vendidos reduziu 47,59% entre setembro e novembro de 2018, já as Despesas Operacionais aumentaram 52,85%. Destaca-se o crescimento das despesas administrativas;**
- ✓ **O Grupo operou com prejuízo no valor de R$ 248.175,54 (duzentos e quarenta e oito mil cento e setenta e cinco reais e cinquenta e quatro centavos). O prejuízo contábil acumulado em 2018 totaliza R$ 12.391.642,07 (Vide observação no item IV, 4 sobre ajustes contábeis realizados);**
- ✓ **Os indicadores de Liquidez apresentaram queda e o Grau de Endividamento cresceu 0,66%. Atualmente as dívidas das empresas representam 275,97% dos seus ativos;**

Av. Dr. Chucri Zaidan, nº 1550, Cj. 613, São Paulo/SP, CEP: 04711-130
Tel: (11) 3360-0500 - mga@mgaconsultoria.com.br

- ✓ **O Grupo operou com Capital de Giro negativo durante todo o período analisado. A necessidade de Capital de Giro aumentou 3,13% entre setembro e novembro de 2018;**
- ✓ **As empresas não comprovaram pagamento de tributos;**
- ✓ **Os extratos bancários dos meses de outubro e novembro de 2018 foram apresentados, bem como o Razão Contábil das contas de caixa e bancos. As informações contidas nos extratos bancários refletem os lançamentos das contas do Razão Contábil;**
- ✓ **A Folha de Pagamentos consolidada do mês de novembro/2018 mostra redução de 112 (cento e doze) empregados em relação ao mês de janeiro/2018 - (DOC. 2). Atualmente as Recuperandas contam com um total de 29 colaboradores.**

XVII- DO ENCERRAMENTO

Nada Mais, Convictos do cumprimento de forma plena e satisfatória, os signatários dão por encerrado este trabalho – **Relatório Mensal de Atividades do mês de Outubro e Novembro de 2018**, composto de 22 (vinte e duas) páginas e 4 (quatro) documentos anexos – e o submetem à apreciação de V. Exa.

São Paulo, 06 de fevereiro de 2019.

MAURÍCIO GALVÃO ANDRADE
Responsável Técnico da MGA
CRC 1SP 168.436/O-0
CRA SP 135.527

JOSÉ ROBERTO ALVES
Economista
CORECON SP 35.364

GUILHERME JUSTINO DANTAS
Advogado
OAB SP 146.724

Av. Dr. Chucri Zaidan, nº 1550, Cj. 613, São Paulo/SP, CEP: 04711-130
Tel: (11) 3360-0500 - mga@mgaconsultoria.com.br