



# **RECUPERAÇÃO JUDICIAL**

**Incidente nº 0003864-47.2016.8.26.0176**

**Recuperação Judicial nº 1001531-08.2016.8.26.0176**

**2ª Vara Judicial do Foro da Comarca de Embu das Artes-SP**

**ABA MOTORS COMERCIAL IMPORTADORA DE PEÇAS  
E SERVIÇOS LTDA. e ABA SUL COMERCIAL DE  
VEÍCULOS PEÇAS E SERVIÇOS AUTOMOTIVOS LTDA.**

## **RELATÓRIO MENSAL DAS ATIVIDADES**

(Art. 22, inciso II, alínea “c” da Lei 11.101/2005)

**JUNHO DE 2018**

Documentos utilizados  
neste relatório enviados  
pelas Recuperandas em:

**01/08/2018**

**MGA ADMINISTRAÇÃO E CONSULTORIA LTDA.**

Responsável Técnico: Mauricio Galvão de Andrade

Administrador de Empresas - CRA/SP 135.527

Contabilista - CRC/SP 1SP 168.436



## ÍNDICE

<b>TÍTULO</b>	<b>Página</b>
I- Das Considerações Iniciais	3
II- Dos Objetivos Deste Relatório	4
III- Da Diligência Mensal à Empresa – Matriz e Filial	5
IV- Do Perfil da Dívida das Recuperandas	8
V- Do Plano de Recuperação Judicial	8
VI- Dos Principais Contratos de Fornecedores	9
VII- Dos Resultados Apresentados Pela Empresa nos Últimos 12 (doze) Meses	9
1- Receita Líquida de Vendas	10
1.1- Composição da Receita Líquida de Vendas (porcentual)	10
2- Custo das Vendas	11
3- Resultado Bruto e Margem Bruta	12
4- Despesas Operacionais	12
5- Resultado Antes do IRPJ e CSLL	13
VIII- Da Análise dos Balancetes	13
1- Liquidez Corrente	14
2- Liquidez Geral	14
3- Grau de Endividamento	14
4- Capital de Giro	15
IX- Da Análise das Contas de Mútuo entre Empresas do Grupo	15
X- Da Evolução do Estoque	17
XI- Dos Tributos	18
XII- Do Endividamento Tributário	19
XIII- Da Movimentação Financeira	20
XIV- Da Evolução do Número de Funcionários	20
XV- Do Andamento do Processo	21
XVI- Do Andamento dos Trabalhos da Administração Judicial	23
XVII- Dos Documentos Utilizados	24
XVIII- Da Conclusão	24
XIX- Do Encerramento	26



## **I- DAS CONSIDERAÇÕES INICIAIS**

Trata-se de Relatório Mensal das Atividades, elaborado pela Administração Judicial nos autos do processo de Recuperação Judicial das empresas **ABA MOTORS COMERCIAL IMPORTADORA DE PEÇAS E SERVIÇOS LTDA.** e **ABA SUL COMERCIAL DE VEÍCULOS PEÇAS E SERVIÇOS AUTOMOTIVOS LTDA.**

O pedido de Recuperação Judicial foi inicialmente distribuído na Comarca de Cotia/SP, em conjunto com as demais empresas do Grupo. Porém aquele Juízo entendeu pela impossibilidade do processamento conjunto do feito.

Ato seguinte, considerando que a sede da Recuperanda Aba Motors está localizada na Comarca de Embu das Artes/SP, o pedido foi redistribuído nesta Comarca em 28/03/2016 e seu processamento foi deferido em 07/04/2016 (fls. 391/393).

A r. decisão que deferiu o processamento da Recuperação Judicial da Aba Motors foi **publicada em 14/04/2016**, no Diário da Justiça Eletrônico – Edição nº 2095, páginas 2440.

Outrossim, o pedido da Aba Sul foi inicialmente redistribuído na Comarca de São Paulo em 23/03/2016. Porém, ante a forte relação de dependência entre a Aba Sul e a Aba Motors Comercial Importadora de Peças e Serviços Ltda. – empresa do mesmo Grupo localizada na Comarca do Embu das Artes – o MM. Juízo da Comarca de São Paulo indeferiu o pedido de processamento e determinou sua redistribuição nesta comarca.

Em cumprimento à decisão proferida naqueles autos, o pedido de Recuperação Judicial da Aba Sul sofreu sua última redistribuição nesta Comarca de Embu das Artes/SP, em 13/05/2016.

O processamento da Recuperação Judicial da Aba Sul foi deferido em 23/05/2016, sendo a decisão **publicada em 30/05/2016**. (Disponibilizada em 25/05/2016 - Edição 2123, páginas 2287/2288).

Em 04/07/2016, o MM. Juízo determinou a unificação dos processos de recuperação judicial das empresas Aba Motors e Aba Sul – ambos em trâmite nesta Comarca – que passarão a tramitar somente nos autos do processo nº 1001531-08.2016.8.26.0176.



O Edital com a relação nominal de credores que trata o art. 52, § 1º foi disponibilizado ao Diário da Justiça Eletrônico – DJE em 29/09/2016.

A Relação de Credores verificada pelo Administrador Judicial foi apresentada em 01/02/2017. O Edital previsto no art. 7º, § 2º da Lei 11.101/2005 foi **publicado em 20/02/2017**.

Tendo em vista o difícil relacionamento entre a Recuperanda Aba Motors e a GM, a MM. Juíza determinou a realização de audiência para tentativa de composição entre as partes. A audiência realizada em 03/07/2017, restou infrutífera.

Em continuação da Assembleia Geral de Credores realizada em 02/08/2018 (2ª Convocação) os credores aprovaram a suspensão dos trabalhos assembleares, ficando agendado a continuidade dos trabalhos para 11/10/2018, no mesmo horário e local (Hotel Pan Americano, localizado na Rua Augusta, 778, São Paulo/SP, às 10h, com credenciamento a partir das 9h). A Ata da AGC está disponível para consulta e download no painel do credor.

## **II- DOS OBJETIVOS DESTE RELATÓRIO**





- a) **Apresentar a MMA. Juíza o relatório das atividades das Recuperandas no mês de junho/2018, conforme determinado no art. 22, inciso II, alínea “c” da Lei 11.101/2005;**
- b) **Analisar a movimentação do caixa único;**
- c) **Analisar os resultados apresentados pelas Recuperandas;**
- d) **Mostrar a posição econômico-financeira das Recuperandas;**
- e) **Mostrar a proposta de pagamento prevista no plano de recuperação judicial;**
- f) **Mostrar a evolução do número de empregados;**
- g) **Verificar o recolhimento de impostos e encargos sociais das Recuperandas;**
- h) **Mostrar as fotografias atuais das instalações das Recuperandas;**
- i) **Prestar informações sobre o andamento processual;**
- j) **Prestar informações sobre o andamento dos trabalhos da Administração Judicial.**




### **III- DA DILIGÊNCIA MENSAL À EMPRESA – MATRIZ E FILIAL**

Em 27/07/2018, a Administração Judicial realizou diligência à sede das Recuperandas em Embu das Artes/SP, oportunidade na qual observou pequeno fluxo de clientes na loja, no entanto havia diversos carros na oficina. O estoque de peças está equilibrado, conforme mostram os registros fotográficos da loja e da sede administrativa de Embu das Artes:

#### **ABA MOTORS – EMBU DAS ARTES – SP – 27/07/2018**










Em 27/07/2018, a Administração Judicial dirigiu-se à filial da Aba Motors em Cotia/SP onde observou a loja com pouca movimentação de clientes, poucos carros, estoque de peças reduzido e pequena demanda na oficina. As seguintes fotografias foram registradas:

#### **ABA MOTORS – COTIA –SP – 27/07/2018**









#### IV- DO PERFIL DA DÍVIDA DAS RECUPERANDAS

O quadro abaixo mostra o perfil da dívida das Recuperandas na relação nominal de credores de que trata o art. 7º, § 2º, da Lei 11.101/2005.

PERFIL DA DÍVIDA - Junho/2018		
CLASSIFICAÇÃO	VALOR	%
Credores Trabalhistas - Classe I	2.065	5,66%
Credores c/ Garantia Real - Classe II	0	0,00%
Credores Quirografários - Classe III	34.090	93,37%
Credores Micro e Peq. Porte - Classe IV	355	0,97%
<b>VALOR TOTAL DA DÍVIDA</b>	<b>36.510</b>	<b>100,00%</b>

\* Valores em R\$ 1000

DÍVIDA TRIBUTÁRIA	VALOR
Tributos e Parcelamentos	23.060
<b>TOTAL DA DÍVIDA</b>	<b>59.569</b>

\* Valores em R\$ 1000

#### V- DO PLANO DE RECUPERAÇÃO JUDICIAL

Em virtude de sua interdependência, as Recuperandas apresentaram plano de recuperação judicial conjunto em 10/06/2016, juntamente com o laudo econômico-financeiro e avaliação de bens e ativos das devedoras (fls. 291/331).

#### Proposta de pagamento

As Recuperandas pretendem pagar seus credores da seguinte forma:

PLANO DE PAGAMENTO PROPOSTO				
	CARÊNCIA	DESÁGIO	PRAZO PGTO	CORREÇÃO
<b>CLASSE I</b>	n/a	n/a	até 12 meses (art. 54)	n/a
<b>CLASSE II, III e IV</b>	20 meses	70%	15 anos (pgtos. Semestrais)	TR + 1% a.a.

\* As Recuperandas oferecem opção de amortização acelerada - fls.321/325 dos autos.





## VI- DOS PRINCIPAIS CONTRATOS DE FORNECEDORES

Administração Judicial destaca a relação comercial com o Grupo GM, em especial com a GM do Brasil (Montadora), com a GMAC (Banco) e com a GM Administradora de Bens (Administradora do Plano de Capitalização).

- a) Há dificuldade de composição entre as partes e a relação está excessivamente judicializada;
- b) Na última assembleia geral de credores, as partes (GM e Aba) sinalizaram que estão em busca de interessados para compra de uma parte das operações da concessionária – no entanto até o momento as negociações não evoluíram.

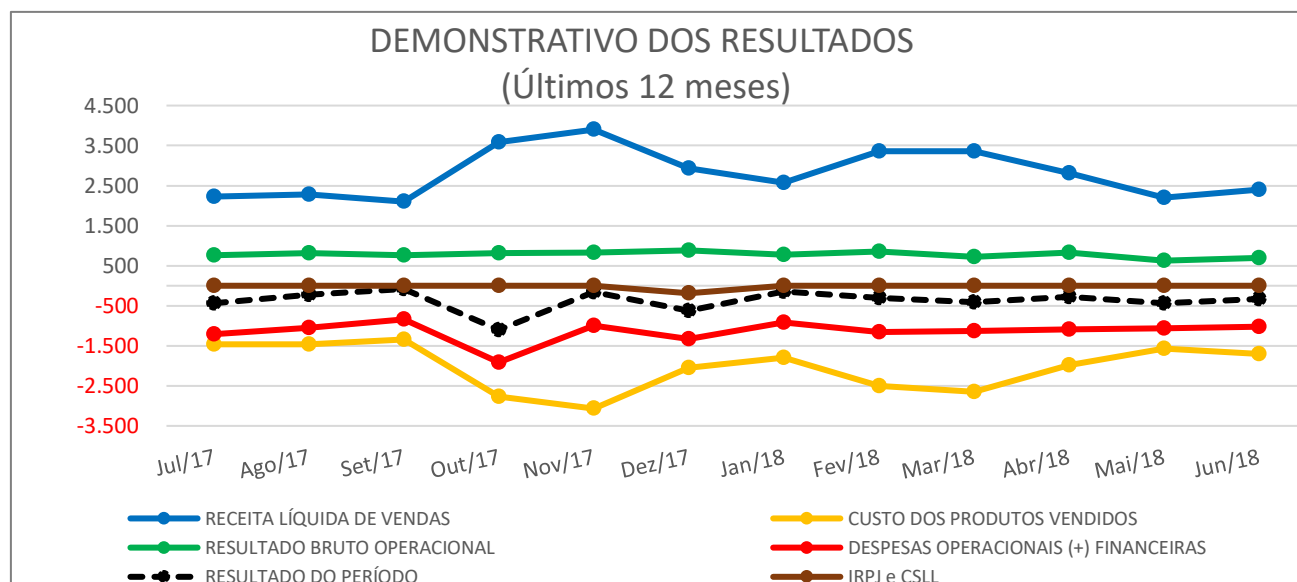
## VII- DOS RESULTADOS APRESENTADOS NOS ÚLTIMOS 12 (DOZE) MESES

Considerando a unificação dos processos de Recuperação Judicial das empresas Aba Motors e Aba Sul, bem como a apresentação do plano de recuperação judicial conjunto, a Administração Judicial consolidou os demonstrativos das Recuperandas.

Fundamentada nos balancetes mensais apresentados (DOC. 1) a Administração Judicial analisou os resultados dos últimos 12 (doze) meses, com o objetivo de mostrar a situação econômico-financeira das Recuperandas.

DEMONSTRATIVO DOS RESULTADOS (Últimos 12 meses)							
Mês/ano	RECEITA LÍQUIDA DE VENDAS	CUSTO DOS PRODUTOS VENDIDOS	RESULTADO BRUTO OPERACIONAL		DESPESAS OPERACIONAIS (+) FINANCEIRAS	IRPJ e CSLL	RESULTADO DO PERÍODO
Jul/17	2.227,47	-1.467,06	760,41	34,14%	-1.203,28	0,00	- 442,87
Ago/17	2.283,79	-1.466,43	817,36	35,79%	-1.045,18	0,00	- 227,82
Set/17	2.100,87	-1.342,21	758,66	36,11%	-839,95	0,00	- 81,29
Out/17	3.582,89	-2.772,05	810,85	22,63%	-1.912,14	0,00	- 1.101,29
Nov/17	3.899,74	-3.067,80	831,94	21,33%	-994,22	0,00	- 162,28
Dez/17	2.928,95	-2.045,37	883,59	30,17%	-1.323,59	-188,00	- 628,00
Jan/18	2.568,92	-1.792,00	776,93	30,24%	-921,57	0,00	- 144,64
Fev/18	3.356,39	-2.501,51	854,88	25,47%	-1.162,35	0,00	- 307,47
Mar/18	3.363,03	-2.646,44	716,60	21,31%	-1.130,71	0,00	- 414,12
Abr/18	2.808,20	-1.985,04	823,16	29,31%	-1.094,11	0,00	- 270,95
Mai/18	2.200,23	-1.573,39	626,84	28,49%	-1.058,59	0,00	- 431,75
Jun/18	2.396,87	-1.705,73	691,14	28,84%	-1.023,97	0,00	- 332,83

\* Valores em R\$ 1000

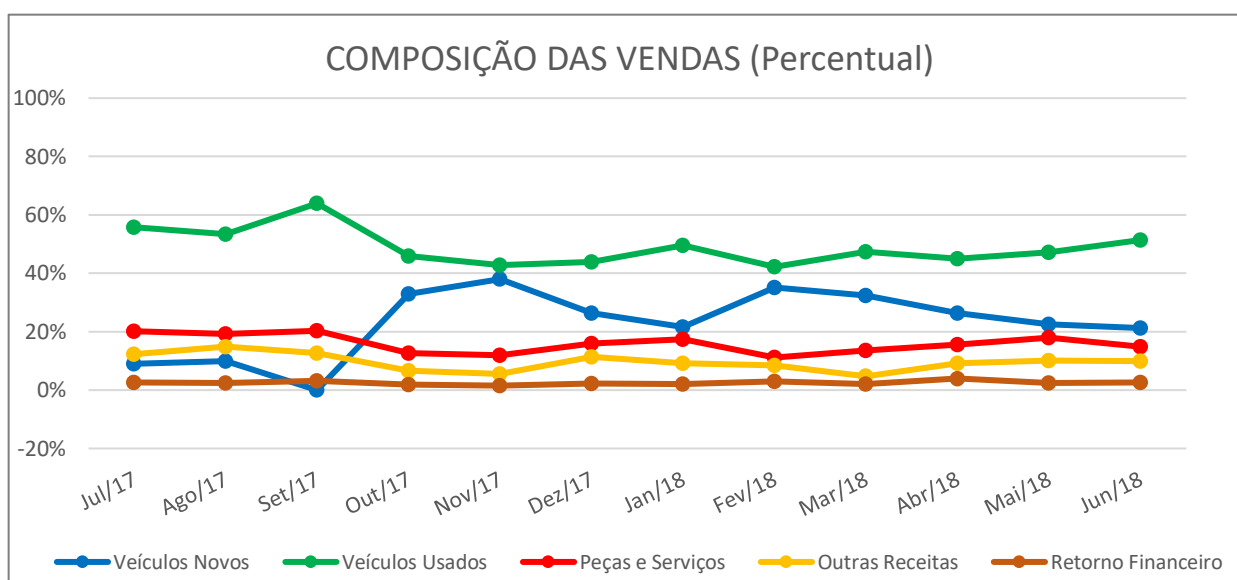


## 1. RECEITA LÍQUIDA DE VENDAS

- A Receita Líquida cresceu 8,94% no mês de referência deste relatório em relação ao mês anterior. O valor do faturamento apurado está 14,05% abaixo da média do período analisado.

### 1.1. Composição da Receita Líquida de Vendas (porcentual)

COMPOSIÇÃO DAS VENDAS (Percentual)					
Mês/Ano	Veículos Novos	Veículos Usados	Peças e Serviços	Outras Receitas	Retorno Financeiro
Jul/17	9,04%	55,76%	20,22%	12,35%	2,63%
Ago/17	9,97%	53,47%	19,15%	14,90%	2,50%
Set/17	0,00%	63,94%	20,31%	12,59%	3,17%
Out/17	32,98%	45,87%	12,66%	6,62%	1,88%
Nov/17	37,99%	42,85%	12,00%	5,63%	1,53%
Dez/17	26,30%	43,89%	16,04%	11,47%	2,30%
Jan/18	21,64%	49,60%	17,49%	9,12%	2,16%
Fev/18	35,20%	42,22%	11,16%	8,43%	2,99%
Mar/18	32,32%	47,32%	13,55%	4,73%	2,08%
Abr/18	26,29%	44,92%	15,67%	9,13%	3,98%
Mai/18	22,52%	47,12%	17,91%	10,10%	2,35%
Jun/18	21,18%	51,35%	14,88%	10,00%	2,60%



- Desde abril/2016 a venda de veículos novos deixou de representar a principal operação das Recuperandas, superada pela venda de veículos usados.
- No mês de junho/2018 as vendas de veículos novos representaram 21,18%, embora exista instabilidade no relacionamento entre as Recuperandas e a GM.
- As Recuperandas também estão fazendo intermediação de vendas de automóveis de outras revendedoras GM. O resultado desta operação está lançado em “outras receitas”.
- O faturamento de veículos usados representa 51,35% da Receita Líquida de Vendas das Recuperandas neste mês em análise.
- A Receita com veículos usados cresceu 18,72% em relação ao mês anterior, já as vendas de veículos novos cresceram 2,44%.

## 2. CUSTO DAS VENDAS

- O Custo das Vendas registrou aumento de 8,41% no mês de análise em relação ao mês anterior. Verifica-se que o Custo apurado no mês de junho/2018 representa 71,16% do valor da Receita Bruta.



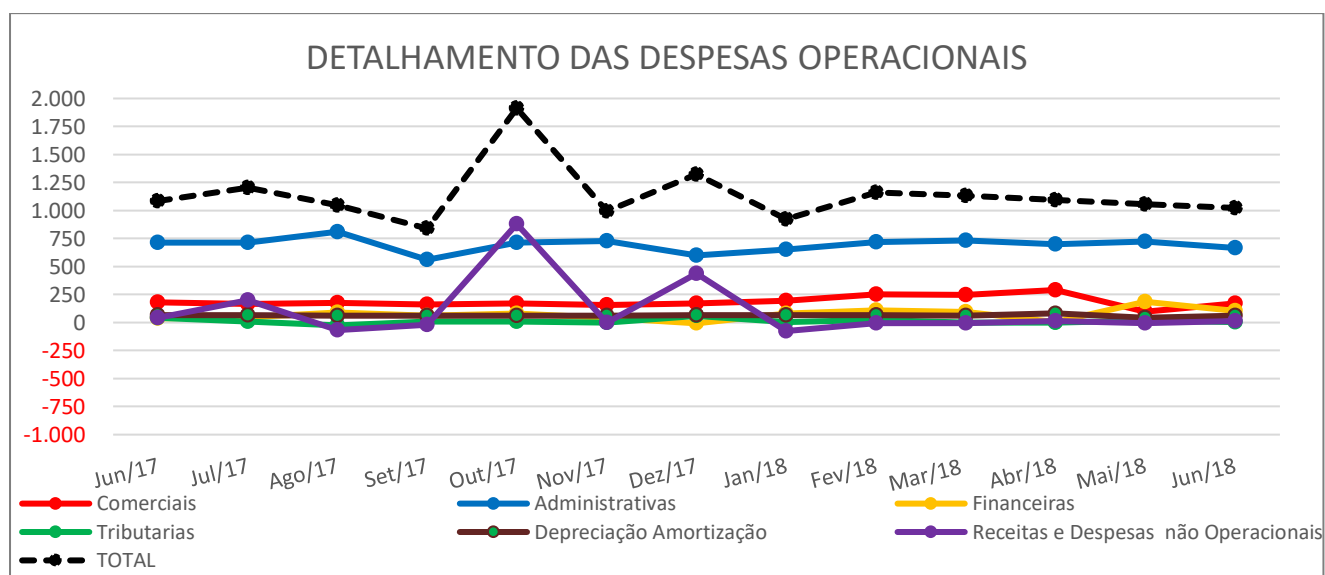
### 3. RESULTADO BRUTO E MARGEM BRUTA

- O Lucro Bruto cresceu 10,26% no mês de referência deste relatório. A empresa operou com Margem Bruta de 28,84% sobre a Receita Bruta de Vendas em junho/18, mostrando aumento de 0,35 pontos percentuais no comparativo com o mês de maio/2018.

### 4. DESPESAS OPERACIONAIS

DETALHAMENTO DAS DESPESAS OPERACIONAIS							
Mês/ano	Comerciais	Administrativas	Financeiras	Tributárias	Depreciação Amortização	Receitas e Despesas não Operacionais	TOTAL
Jul/17	166,12	713,55	45,97	11,27	65,85	200,52	1.203,28
Ago/17	176,10	810,97	90,34	-25,12	60,72	-67,82	1.045,18
Set/17	163,45	560,72	63,35	10,14	61,98	-19,69	839,95
Out/17	170,09	713,13	78,84	9,56	61,05	879,48	1.912,14
Nov/17	158,08	730,20	43,72	0,55	62,93	-1,27	994,22
Dez/17	170,74	599,68	-6,73	59,40	64,48	436,03	1.323,59
Jan/18	194,77	650,10	82,09	5,89	64,45	-75,73	921,57
Fev/18	251,02	719,21	110,18	21,66	64,66	-4,38	1.162,35
Mar/18	248,15	730,90	96,26	0,35	62,24	-7,18	1.130,71
Abr/18	290,69	701,70	2,67	1,14	82,36	15,55	1.094,11
Mai/18	97,30	721,73	185,83	16,52	42,95	-5,75	1.058,59
Jun/18	172,40	666,06	104,56	5,73	62,76	12,46	1.023,97

Valores em R\$ 1000



- As Despesas Operacionais reduziram 3,27 % em comparação com o mês anterior. Observa-se aumento significativo nas Despesas Comerciais, no entanto, as Despesas Administrativas e Financeiras reduziram;
- As Despesas Administrativas em junho/2018 representaram 65,05% no total das Despesas Operacionais.

## 5. RESULTADO ANTES DO IRPJ E CSLL

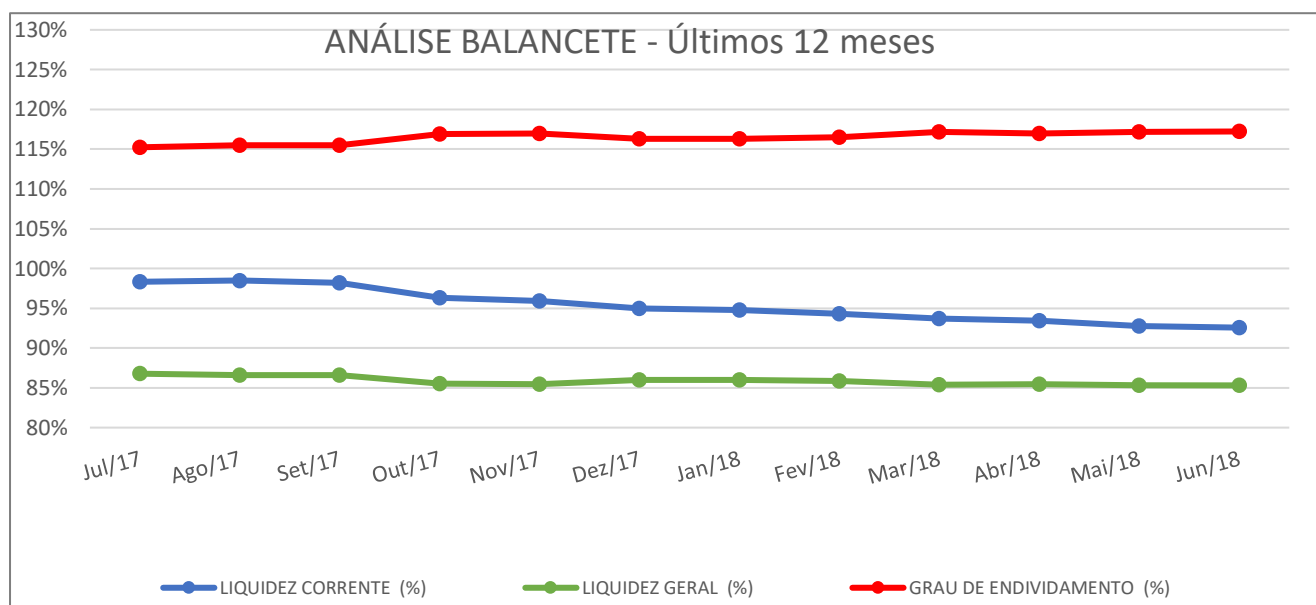
- As Recuperandas operaram com resultado negativo no decorrer do período analisado.
- Em junho/2018 as empresas operaram com prejuízo de **R\$ 332.825,00** (trezentos e trinta e dois mil oitocentos e vinte e cinco reais) representando o percentual negativo de **13,89%** da Receita Líquida. O prejuízo acumulado no ano corrente é de **R\$ 1.901.755,00** (um milhão novecentos e um mil setecentos e cinquenta e cinco reais).

## VIII- DA ANÁLISE DOS BALANCETES

A Administração Judicial mostra abaixo os indicativos econômico-financeiros básicos, obtidos na análise dos balancetes apresentados pelas Recuperandas, referentes aos últimos 12 (doze) meses (DOC. 01).

BALANCETE (Últimos 12 meses)					ANÁLISES		
Mês/ano	LIQUIDEZ CORRENTE		LIQUIDEZ GERAL e GRAU DE ENDIVIDAMENTO		LIQUIDEZ CORRENTE	LIQUIDEZ GERAL	GRAU DE ENDIVIDAMENTO
	Ativo Circulante	Passivo Circulante	Total Realizável	Total Exigível	(%)	(%)	(%)
Jul/17	51.273,95	52.137,44	71.325,04	82.194,17	98,34%	86,78%	115,24%
Ago/17	51.870,91	52.663,70	71.630,73	82.728,23	98,49%	86,59%	115,49%
Set/17	52.433,64	53.398,40	72.266,72	83.444,98	98,19%	86,60%	115,47%
Out/17	52.782,01	54.794,67	72.543,74	84.823,29	96,33%	85,52%	116,93%
Nov/17	53.477,88	55.741,46	73.310,09	85.752,12	95,94%	85,49%	116,97%
Dez/17	51.344,86	54.069,54	72.279,33	84.062,24	94,96%	85,98%	116,30%
Jan/18	52.146,59	55.021,47	73.070,34	84.996,21	94,77%	85,97%	116,32%
Fev/18	53.322,05	56.525,01	74.246,77	86.481,79	94,33%	85,85%	116,48%
Mar/18	52.958,62	56.500,76	73.790,45	86.439,59	93,73%	85,37%	117,14%
Abr/18	55.176,60	59.046,90	76.047,67	88.967,76	93,45%	85,48%	116,99%
Mai/18	56.656,22	61.083,21	77.652,23	91.004,08	92,75%	85,33%	117,19%
Jun/18	58.514,29	63.211,35	79.447,54	93.132,21	92,57%	85,31%	117,22%

\* Valores em R\$ 1000



## 1- LIQUIDEZ CORRENTE

### ✓ Demonstra a capacidade da empresa de pagar as dívidas de curto prazo:

- O índice de Liquidez Corrente reduziu 0,20% em relação ao mês anterior. Atualmente as Recuperandas demonstram capacidade para o pagamento de 92,57% da dívida de curto prazo.

## 2- LIQUIDEZ GERAL

### ✓ Demonstra a capacidade de pagar obrigações no longo prazo:

- O índice de Liquidez Geral reduziu 0,03% no mês de junho/2018, em relação ao anterior, mantendo-se praticamente estável nos últimos 9 (nove) meses. O índice demonstra que no longo prazo a empresa conseguiria pagar 85,31% de suas dívidas.

## 3- GRAU DE ENDIVIDAMENTO

### ✓ O Grau de endividamento mostra o quanto representa a dívida da empresa em relação ao total de seu ativo:

- O endividamento das Recuperandas cresceu 0,03% em comparação com o mês anterior. Nos últimos 12 (doze) meses analisados, o endividamento das



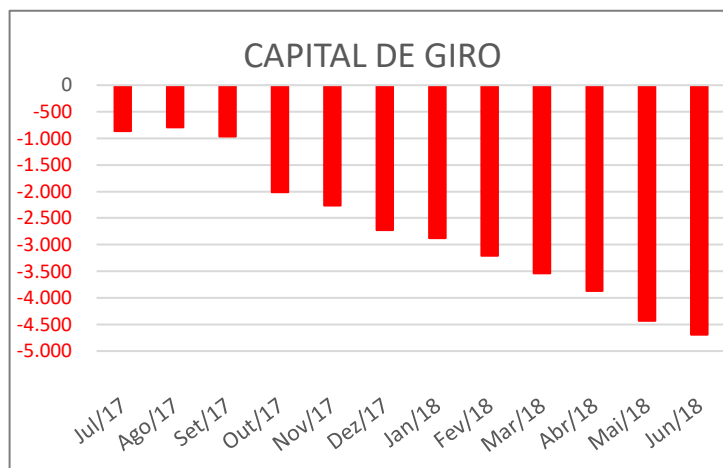
Empresas aumentou 1,72%, e representa o valor equivalente a 117,22% dos ativos das empresas.

#### 4- CAPITAL DE GIRO

- ✓ É o capital próprio, que efetivamente está disponível para alimentar as próximas operações da empresa:

CAPITAL DE GIRO			
Mês/ano	Ativo Circulante	Passivo Circulante	VALOR
Jul/17	51.273,95	52.137,44	- 863,48
Ago/17	51.870,91	52.663,70	- 792,79
Set/17	52.433,64	53.398,40	- 964,76
Out/17	52.782,01	54.794,67	- 2.012,67
Nov/17	53.477,88	55.741,46	- 2.263,59
Dez/17	51.344,86	54.069,54	- 2.724,69
Jan/18	52.146,59	55.021,47	- 2.874,88
Fev/18	53.322,05	56.525,01	- 3.202,97
Mar/18	52.958,62	56.500,76	- 3.542,15
Abr/18	55.176,60	59.046,90	- 3.870,30
Mai/18	56.656,22	61.083,21	- 4.427,00
Jun/18	58.514,29	63.211,35	- 4.697,07

Valores em R\$ 1000



- A necessidade de Capital de Giro cresceu 6,10% em junho/2018, no comparativo com o mês anterior. O valor permanece negativo, mostrando que as Recuperandas necessitam de capital de terceiros para financiar suas operações.

#### IX- DA ANÁLISE DAS CONTAS DE MÚTUO ENTRE EMPRESAS DO GRUPO

Conforme já observado nos relatórios anteriores, a Administração Judicial identificou a existência de administração de caixa conjunta entre as empresas do Grupo, representada nos balanços das Recuperandas pelas “*Contas a Receber de Partes Relacionadas*” e “*Contas a Pagar Partes Relacionadas*”.

Para supervisionar a movimentação do caixa, no sentido de verificar eventual prejuízo a credores, a Administração Judicial solicitou à contadora do Grupo, informações sobre os saldos encontrados, tais como: (i) o saldo credor ou devedor em relação a todas as empresas do grupo na data do pedido de recuperação judicial; (ii) movimentação mensal até a presente data.



Nas tabelas abaixo, são demonstradas as variações ocorridas entre a data do pedido de recuperação judicial e o mês de **junho de 2018**, bem como os saldos das Recuperandas com as demais empresas do Grupo Aba, em **30/06/2018**, como segue:

a) ABA MOTORS

RECUPERANDA ABA MOTORS			
CONSOLIDAÇÃO DAS CONTAS DE PARTES RELACIONADAS JUNHO/2018			
EMPRESA	POSIÇÃO INICIAL	POSIÇÃO ATUAL	VARIAÇÃO
H MOTORS	2.133	-958	-3.091
ABA MOTOS (HARLEY)	-2.807	-16.430	-13.624
ABA SUL	-4.187	-4.743	-556
<b>TOTAL</b>	<b>-4.860</b>	<b>-22.131</b>	<b>-17.271</b>

\* Valores expressos em R\$ 1000

RECUPERANDA ABA MOTORS			
CONSOLIDAÇÃO DAS CONTAS DE MÚTUO JUNHO/2018			
EMPRESA	POSIÇÃO INICIAL	POSIÇÃO ATUAL	VARIAÇÃO
ASFAN FINANCEIRA	26	241	215
LEWCO	2.838	14.354	11.516
ABA CORRETORA	307	520	213
ASFAN LOCAÇÕES	-61	-56	5
<b>TOTAL</b>	<b>3.110</b>	<b>15.059</b>	<b>11.949</b>

\* Valores expressos em R\$ 1000

b) ABA SUL

RECUPERANDA ABA SUL			
CONSOLIDAÇÃO DAS CONTAS DE PARTES RELACIONADAS JUNHO/2018			
EMPRESA	POSIÇÃO INICIAL	POSIÇÃO ATUAL	VARIAÇÃO
H MOTORS	-9.700	-10.229	-529
ABA MOTOS (HARLEY)	-1.127	-1.280	-153
ABA MOTORS	4.186	5.243	1.057
<b>TOTAL</b>	<b>-6.641</b>	<b>-6.265</b>	<b>376</b>

\* Valores expressos em R\$ 1000

RECUPERANDA ABA SUL			
CONSOLIDAÇÃO DAS CONTAS DE MÚTUO JUNHO/2018			
EMPRESA	POSIÇÃO INICIAL	POSIÇÃO ATUAL	VARIAÇÃO
ASFAN FINANCEIRA	1	-149	-150
LEWCO	5.450	5.532	82
ABA CORRETORA	3	3	0
ASFAN LOCAÇÕES	-43	-20	23
<b>TOTAL</b>	<b>5.412</b>	<b>5.366</b>	<b>-46</b>

\* Valores expressos em R\$ 1000



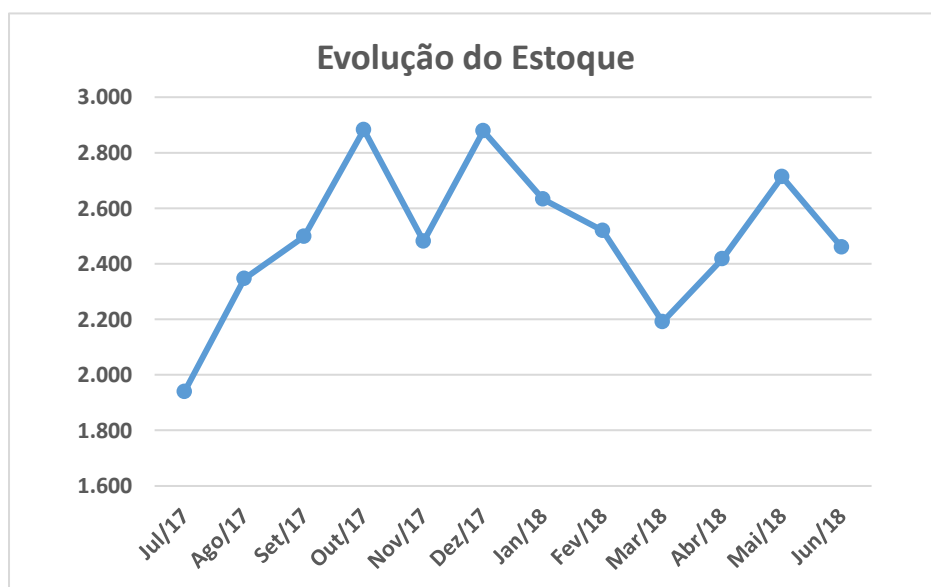
- i. As informações acima foram obtidas por meio dos demonstrativos contábeis apresentados em junho/2018;
- ii. A Administração Judicial verificou as movimentações financeiras entre as contas de partes relacionadas e mútuo em junho/2018;
- iii. As Recuperandas apresentaram os extratos bancários e o movimento analítico (razão contábil) de caixa e bancos, possibilitando a verificação das informações pela Administração Judicial;
- iv. Há grande movimentação de recursos entre as empresas do grupo, em ambos os sentidos. No entanto, não há lançamentos manifestamente incompatíveis com a natureza do negócio.

## X- DA EVOLUÇÃO DO ESTOQUE

A Administração Judicial mostra abaixo a evolução do estoque das Recuperandas, conforme os balancetes apresentados referentes aos últimos 12 (doze) meses (DOC. 01).

EVOLUÇÃO DO ESTOQUE	
Mês /Ano	Valor
Jul/17	1.939,29
Ago/17	2.346,80
Set/17	2.497,73
Out/17	2.882,75
Nov/17	2.480,56
Dez/17	2.877,84
Jan/18	2.633,29
Fev/18	2.519,16
Mar/18	2.191,20
Abr/18	2.417,62
Mai/18	2.712,38
Jun/18	2.460,28

\*Valores em R\$ 1000



- As Recuperandas apresentaram as contas de estoques separadas em veículos novos, usados e peças.



- Verifica-se redução de 9,29% no valor do estoque, no comparativo com o mês anterior. Os valores convergem com os lançamentos contidos nos balancetes mensais.

## XI- DOS TRIBUTOS

As Recuperandas apresentaram parcialmente os comprovantes de pagamentos dos tributos vencidos no mês de junho/2018, resultando na seguinte posição:

INFORMES APRESENTADOS – junho/2018	Sim/Não
GFIP (Declaração s/ Apuração INSS e FGTS)	SIM
DCTF (Declaração s/Apuração Tributos Federais) - (**)	SIM
GIA (Declaração s/Apuração do ICMS)	SIM
Relatório e-CAC – Situação Fiscal (Receita Federal)	SIM
Relatório ISS Prefeitura - Extrato	NÃO

(\*\*) O prazo da entrega à Receita Federal é até o 2º (segundo) mês subsequente ao de competência dos tributos.

COMPROVANTES APRESENTADOS DE TRIBUTOS PAGO				
Competência de Maio/2018 - Vencimento em Junho/2018				
Item	TIPO DE TRIBUTO	REFERÊNCIA/ORIGEM	VALORES	
			DEVIDO	PAGO
1	FGTS	Empregados (Embu)	12.082,32	12.082,32
2	FGTS	Empregados (Granja Viana - Cotia)	5.742,09	5.742,09
3	INSS	Folha de Pag. - Empregado (Embu)	22.849,23	22.849,23
4	INSS	Folha de Pag. - Empregador (Embu)	32.131,22	Não Informado
5	INSS	Folha de Pag. - Empregado (Granja Viana - Cotia)	13.588,31	13.588,31
6	INSS	Folha de Pag. - Empregador (Granja Viana - Cotia)	19.439,57	Não informado
7	IRRF	S/ Trabalho assalariado - Folha de Pagamento	4.465,17	4.465,17
8	IRPJ	S/ Lucro apurado	Não informado	Não informado
9	CSLL	S/ Lucro apurado	Não informado	Não informado
10	PIS	S/ Faturamento	1.263,24	1.263,24
11	COFINS	S/ Faturamento	8.170,28	8.170,28
12	CSRF	Contribuições sociais retidas na fonte	7.548,30	7.548,30
13	ICMS	Empresa	11.021,87	Não informado
TOTAL			R\$ 138.301,60	R\$ 75.708,94

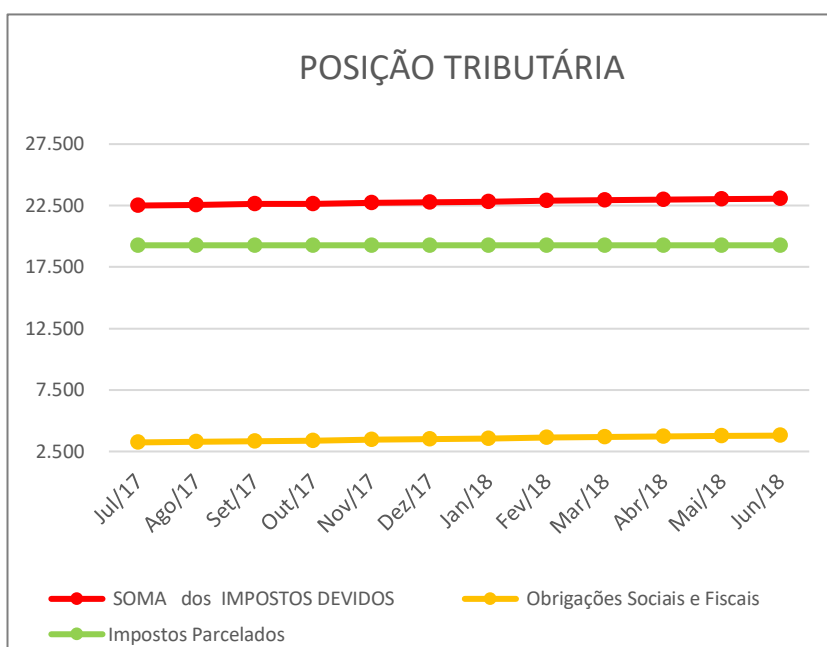
Item	TIPO DE TRIBUTO (Retido de Terceiros)	REFERÊNCIA/ORIGEM	VALORES	
			DEVIDO	PAGO
1	IRFF	S/ Nota Fiscal -compra	2.141,64	2.141,64
2	PIS/COFINS/CSLL	S/ Nota Fiscal -compra	1.771,53	1.771,53
3	INSS	S/ Nota Fiscal -compra	3.000,47	3.000,47
		<b>TOTAL</b>	<b>R\$ 6.913,64</b>	<b>R\$ 6.913,64</b>

## XII- DO ENDIVIDAMENTO TRIBUTÁRIO

A tabela abaixo demonstra os valores das dívidas tributárias obtidos nos balancetes de verificação apresentados em junho/2018:

POSIÇÃO TRIBUTÁRIA			
Mês/Ano	Obrigações Sociais e Fiscais	Impostos Parcelados	SOMA dos IMPOSTOS DEVIDOS
Jul/17	3.234,78	19.270,25	22.505,03
Ago/17	3.295,03	19.270,25	22.565,28
Set/17	3.351,67	19.270,25	22.621,91
Out/17	3.383,89	19.270,25	22.654,13
Nov/17	3.441,01	19.270,25	22.711,25
Dez/17	3.500,91	19.270,25	22.771,16
Jan/18	3.553,47	19.270,25	22.823,72
Fev/18	3.621,25	19.270,25	22.891,50
Mar/18	3.676,59	19.270,25	22.946,84
Abr/18	3.713,50	19.270,25	22.983,75
Mai/18	3.749,43	19.270,25	23.019,68
Jun/18	3.787,56	19.270,25	23.057,81

\* Valores em R\$ 1.000



As Recuperandas Aba Motors e Aba Sul apresentaram o Relatório de Endividamento Fiscal datado de 30/06/2018 (DOC. 2), contendo os valores dos tributos em atraso, conforme resumo na tabela abaixo:



COMPOSIÇÃO ENDIVIDAMENTO FISCAL CONSOLIDADO - 30/06/2018			
PIS	R\$ 98.841,59	INSS - Parcelamento Simplificado	R\$ 633.288,96
COFINS	R\$ 467.167,24	REFIS	R\$ 14.776.900,52
ICMS	R\$ 571.589,04	PIS/COFINS/IRPJ/CSLL	R\$ 5.405.793,94
ISS	R\$ 220.427,02	RETIDOS DA FONTE	R\$ 113.028,79
PPI ICMS	R\$ 772.831,68		
<b>SOMA</b>	<b>2.130.856,57</b>	<b>SOMA</b>	<b>R\$ 20.929.012,21</b>
			<b>TOTAL R\$ 23.059.868,78</b>

- Há divergência na dívida tributária entre o Balancete e o relatório do endividamento fiscal no valor de R\$ 2.061,75. As Recuperandas informaram que esta diferença é devido ao ICMS-DIFAL.

Administração Judicial obteve nos sites da Procuradoria Geral da Fazenda Nacional (PGFN) e da Procuradoria Geral Estadual (PGE), os relatórios dos impostos federais e estaduais inscritos na dívida ativa (DOC. 2). As informações foram extraídas em 08/08/2018 e são relacionadas da seguinte forma:

ABA MOTORS e ABA SUL		
DÉBITOS INSCRITOS NA DÍVIDA ATIVA - Municipal/Estadual/Federal		Consulta em: <b>08/8/2018</b>
ÓRGÃO PÚBLICO	TRIBUTO	VALOR DÍVIDA
<a href="#">Dívida Estadual (IPVA, ICMS AUTUAÇÃO E DECLARADO)</a>	<b>TOTAL</b>	3.965.336,74
<a href="#">Dívida Federal (Dívida Previdenciária e Dívida Tributária Não Previdenciária)</a>	<b>TOTAL</b>	33.025.215,60
<b>TOTAL</b>		<b>36.990.552,34</b>

### XIII- DA MOVIMENTAÇÃO FINANCEIRA

As Recuperandas apresentaram os extratos bancários e o movimento analítico (razão contábil) de caixa e bancos do mês de junho/18, para verificação dos movimentos. Não foram encontradas divergências e a movimentação é compatível com o volume e natureza da operação.

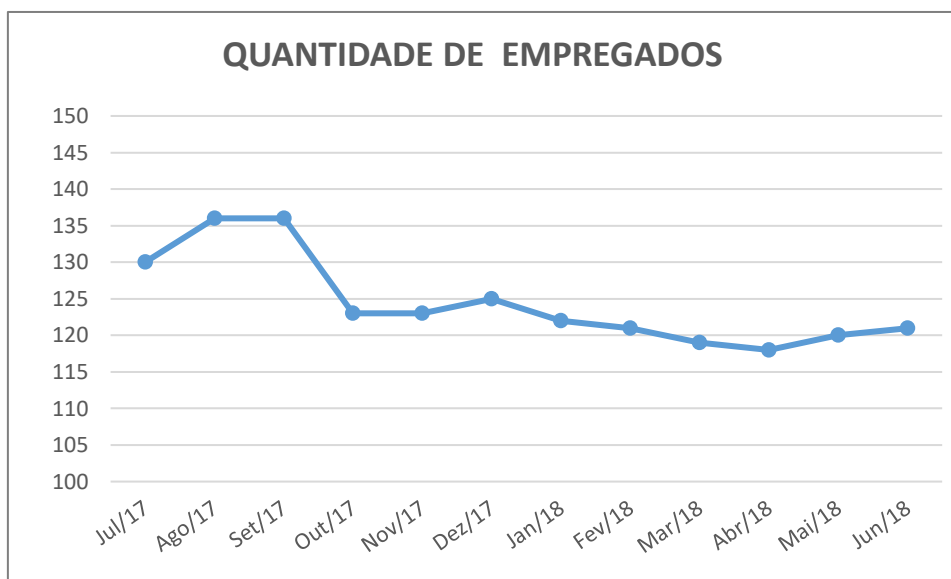
### XIV- DA EVOLUÇÃO DO NÚMERO DE FUNCIONÁRIOS

A Recuperanda Aba Sul não possui funcionários. Para as áreas administrativa, financeira, contábil, recursos humanos e TI, o Grupo utiliza estrutura da Aba Motors. Na área comercial a Recuperanda utiliza o corpo de vendas das demais



concessionárias. A tabela abaixo demonstra a evolução do número de empregados nos últimos 12 (doze) meses, como segue:

QUANTIDADE DE EMPREGADOS	
Mês/ano	Quant.
Jul/17	130
Ago/17	136
Set/17	136
Out/17	123
Nov/17	123
Dez/17	125
Jan/18	122
Fev/18	121
Mar/18	119
Abr/18	118
Mai/18	120
Jun/18	121



- A Folha de Pagamento do mês de junho/2018 demonstra aumento de 01 (um) empregado em relação ao mês anterior - (DOC. 3). A Recuperanda Aba Motors conta com um total de 121 (Cento e vinte e um) colaboradores;

## **XV- DO ANDAMENTO DO PROCESSO**

A Administração Judicial mostra no quadro abaixo os principais eventos deste processo de Recuperação Judicial nas datas em que ocorreram:

<b>ABA MOTORS e ABA SUL- RECUPERAÇÃO JUDICIAL</b>			
<b>PROCESSO N° 1001531-08.2016.8.26.0176 - 2ª Vara Judicial - Embu das Artes - SP</b>			
<b>ANDAMENTO DO PROCESSO</b>			
<b>Data</b>	<b>Evento</b>	<b>Prazo</b>	<b>Prazo</b>
01/03/2016	Pedido de Recuperação Judicial ajuizado em Cotia		
28/03/2016	Redistribuição do Pedido em Embu das Artes		



Data	Evento	Prazo	Prazo
14/04/2016	Publicação do Deferimento do processamento da recuperação judicial	INÍCIO do Prazo de 60 dias para apresentação do Plano de Recuperação Judicial (Art. 53)	INÍCIO do prazo de suspensão das ações por 180 dias (Art. 6º, § 4º)
08/06/2016	Relatório Inicial do Administrador Judicial		
10/06/2016	Apresentação do Plano de Recuperação Judicial pela Recuperanda		
04/07/2016	Decisão de unificação dos processos de Rec. Judicial da Aba Motors e Aba Sul		
30/09/2016	Publicação da Relação de credores (Art. 52, § 1º)	INÍCIO do prazo de 15 dias p/ apres. de Habilitações e Divergências ao Adm. Judicial (Art. 7º, § 1º)	
24/10/2016	FIM do prazo p/ apresentação de Habilitações e Divergências ao Administrador Judicial		
25/10/2016		INÍCIO do prazo de 45 dias p/ apres da Rel. de Credores pelo Adm. Judicial (Art. 7º, § 2º).	
20/02/2017	Publicação do edital previsto no art. 7º, § 2º, pelo Administração Judicial	INÍCIO do Prazo de 10 dias para apresentação de impugnações	
09/02/2017			FIM do prazo de suspensão das ações por 180 dia úteis (Art. 6º, § 4º) - <b>PRORROGADO POR 60 DIAS</b>
08/03/2017	FIM do Prazo de 10 dias para apresentação de impugnações		
15/05/2017	FIM do prazo de suspensão das ações por 180 dia úteis (Art. 6º, § 4º)		
12/04/2018	SUSPENSÃO DA ASSEMBLEIA GERAL DE CREDITORES - 1ª CONVOCAÇÃO	REDESIGNADA	
02/08/2018	SUSPENSÃO DA ASSEMBLEIA GERAL DE CREDITORES - 2ª CONVOCAÇÃO	REDESIGNADA	
09/08/2018	Relatório Mensal do Administrador Judicial - junho/2018		
11/10/2018			DATA PROPOSTA PARA ASSEMBLEIA GERAL DE CREDITORES - 2ª CONVOCAÇÃO



## **XVI- DO ANDAMENTO DOS TRABALHOS DA ADMINISTRAÇÃO JUDICIAL**

### **i. DILIGÊNCIA MENSAL AOS ESTABELECIMENTOS DAS RECUPERANDAS**

A Administração Judicial diligenciou à sede e filial das Recuperandas para verificar o andamento das operações e registrar fotografias.

### **ii. APROXIMAÇÃO ABA X GM**

A Administração Judicial vem conversando frequentemente com os representantes de ambas as partes, tentando promover a composição entre as elas.

### **iii. RECEBIMENTO E ANÁLISE DOS DOCUMENTOS MENSAIS**

A Administração Judicial vem recebendo e analisando os documentos necessários para a supervisão das atividades das Recuperandas e solicitando os esclarecimentos necessários.

### **iv. ANÁLISE E MANIFESTAÇÃO EM IMPUGNAÇÕES**

Depois de entregar a relação de credores de que trata o art. 7º, § 2º, da Lei 11.101/05, a Administração Judicial está processando as impugnações apresentadas e elaborando os pareceres sobre os créditos.

### **v. ASSEMBLEIA GERAL DE CREDITORES**

A Administração Judicial presidiu a Assembleia Geral de Credores realizada em 25/04/2018 (2ª Convocação). Os credores aprovaram a suspensão dos trabalhos assembleares até 02/08/2018 no mesmo horário e local - Hotel Pan Americano, localizado na Rua Augusta, 778, São Paulo/SP, às 10:00 horas, com credenciamento a partir das 9:00h.



vi. APOIO AO CARTÓRIO DA 2ª VARA DE EMBU DAS ARTES

Visando aliviar o peso trazido pelo processo de Recuperação Judicial a uma vara não especializada, a Administração Judicial vem dando todo o apoio necessário ao cartório da 2ª Vara Judicial da Comarca de Embu das Artes/SP.

vii. ATENDIMENTO E INFORMAÇÃO AOS CREDITORES

A Administração Judicial, na aba “Painel do Credor” em seu website [www.mgaconsultoria.com.br](http://www.mgaconsultoria.com.br), mantém uma plataforma de informação aos credores contendo as principais peças dos processos de recuperação judicial e falência.

O escritório do Administrador Judicial está à disposição para atendimento aos credores e interessados por meio do e-mail: [credores@mgaconsultoria.com.br](mailto:credores@mgaconsultoria.com.br) ou pelo telefone: (11) 3360-0500.

## **XVII- DOS DOCUMENTOS UTILIZADOS**

Para a elaboração deste relatório mensal foram utilizados os documentos do relatório anterior:

- a) Balancetes Mensais - junho/18 (DOC. 1);
- b) Composição do Endividamento Fiscal Aba Sul, e relatórios de Dívidas Ajuizadas - junho/18 (DOC. 2);
- c) Folha de Pagamentos – junho/18 (DOC. 3).

## **XVIII- DA CONCLUSÃO**

Após analisar a documentação constante nos autos do processo e os demais documentos fornecidos pelas Recuperandas, o Administrador Judicial apresenta abaixo suas conclusões:





- ✓ **As empresas estão em funcionamento, com veículos usados, acessórios e peças disponíveis para venda. A oficina está em funcionamento e bem equipada;**
- ✓ **A Receita Líquida cresceu 8,94% no mês de referência deste relatório em relação ao mês anterior. O valor do faturamento apurado está abaixo da média do período em análise;**
- ✓ **As Recuperandas operaram com resultado negativo no decorrer do período analisado;**
- ✓ **No mês de junho/2018 as empresas apuraram prejuízo de R\$ 332.825,00, representando o percentual negativo de 13,89% da Receita Líquida. O prejuízo acumulado em 2018 totaliza R\$ 1.901.755,00;**
- ✓ **Os índices de Liquidez reduziram em junho/2018. Atualmente as Recuperandas demonstram capacidade para o pagamento de 92,57% da dívida de curto prazo, no longo prazo a empresa conseguiria pagar 85,31% de suas dívidas;**
- ✓ **O endividamento das Recuperandas cresceu 0,03% e a necessidade de Capital de Giro cresceu 6,10% no comparativo com o mês de maio/2018;**
- ✓ **As Recuperandas apresentaram comprovantes de pagamentos do FGTS e INSS parte do empregado e de terceiros, bem como o IRRF e CSRF retidos de terceiros. Não houve apresentação dos comprovantes de pagamento de ICMS, ISS. Os demais recolhimentos/pagamentos foram comprovados;**
- ✓ **As Recuperandas apresentaram os extratos bancários e o movimento analítico (razão contábil) de caixa e bancos do mês de junho/18. Não foram encontradas divergências e a movimentação é compatível com o volume e natureza da operação;**
- ✓ **A Folha de Pagamento do mês de junho/2018 demonstra aumento de 01 (um) empregado, em relação ao mês anterior. A Recuperanda Aba Motors conta com um total de 121 colaboradores;**
- ✓ **Na última assembleia geral de credores, as partes (GM e Aba) sinalizaram que estão em busca de interessados para compra de uma parte das operações da concessionária, no entanto até o momento as negociações não evoluíram e o relacionamento entre as empresas ainda não é bom;**



- ✓ Em continuação da Assembleia Geral de Credores realizada em 02/08/2018 (2ª Convocação) os credores aprovaram a suspensão dos trabalhos assembleares, ficando agendado a continuidade dos trabalhos para 11/10/2018, no mesmo horário e local (Hotel Pan Americano, localizado na Rua Augusta, 778, São Paulo/SP, às 10h, com credenciamento a partir das 9h).

#### **XIX- DO ENCERRAMENTO**

**Nada mais**, convictos do cumprimento de forma plena e satisfatória, os signatários dão por encerrado este trabalho – **Relatório Mensal de Atividades do mês de Junho/2018**, composto por 26 (vinte e seis) páginas e 3 (três) documentos anexos – e o submetem à apreciação de V. Exa.

São Paulo - SP, 17 de agosto de 2018.

**MAURÍCIO GALVÃO ANDRADE**

Administrador Judicial  
CRC 1SP 168.436/O-0  
CRA SP 135.527

**JOSÉ ROBERTO ALVES**

Economista  
CORECON SP 35.364

**GUILHERME JUSTINO DANTAS**

Advogado  
OAB SP 146.724